



La solution assistance

# ERROR CODE



La solution assistance



**Français**

**Page de**

**2**

**à**

**3**



**English**

**Page**

**4**

**to**

**5**



**Español**

**página**

**6**

**a**

**7**



**Português**

**página**

**8**

**a**

**9**



**Polski**

**strona**

**10**

**do**

**11**



**Magyar**

**oldal**

**12**

**és**

**13**



**Română**

**pagina**

**14**

**și**

**15**



**Deutsch**


**Seite von**

**16**

**und**

**17**


*La solution assistance*



CODES ERREURS		
Congélateur	Réfrigérateur	SIGNIFICATION
	E0	Défaut sonde réfrigérateur
E0		Défaut sonde congélateur
E1		Défaut sonde dégivrage
EC		Défaut communication puissance / affichage
EH		Défaut sonde ambiant

Valeurs sonde							
T( )	R(kΩ)	T( )	R(kΩ)	T( )	R(kΩ)	T( )	R(kΩ)
-30	33.81	-20	18.9	0	6.495	5	5.06
-28	30.01	-18	16.9	1	6.175	6	4.818
-26	26.68	-16	15.12	2	5.873	8	4.372
-24	23.76	-10	10.92	3	5.587	10	3.972
-22	21.18	-5	8.392	4	5.315	15	3.141

*La solution assistance*




CN4	1	+12V	Afficheur	CN8	1	GND	Ventilateur
	2	R/S			2	FB	
	3	GND			3	FAN	
CN7	1	LC	Sonde réfrigérateur	CN8	4	GND	Résistance clapet
	2	-	-		5	Fwjrq	Clapet
	3	-	-		6	B/	
	4	-	-		7	A/	
	5	LD	Sonde congélateur		8	B/	
6	-	-	9	A/			
CN5	7	LDZF	Sonde évaporateur	CN12	1	N	Neutre
	8	-	-		2	-	-
	1	-	-		3	Hsjrq	Résistance dégivrage
	2	-	-		4	Fnljq	-
	3	-	-	5	Jsjrq	-	
	4	-	-	CN6	1	W	Compresseur
	5	LED	Éclairage		2	-	-
	6	-	-		3	V	Compresseur
	7	DOOR	Interrupteur porte		4	-	-
	8	-	-		5	U	Compresseur
	9	-	-	CN11	1	L	Alimentation
	10	-	-		2	-	
11	-	-	3		N		
12	-	-	-		-		



ERROR CODES		
Freezer	Fridge	MEANING
	E0	Refrigerator sensor fault
E0		Freezer sensor fault
E1		Defrost sensor fault
EC		Power / display communication fault
HE		Ambient sensor fault

Probe values							
T( )	R(kΩ)	T( )	R(kΩ)	T( )	R(kΩ)	T( )	R(kΩ)
-30	33.81	-20	18.9	0	6.495	5	5.06
-28	30.01	-18	16.9	1	6.175	6	4.818
-26	26.68	-16	15.12	2	5.873	8	4.372
-24	23.76	-10	10.92	3	5.587	10	3.972
-22	21.18	-5	8.392	4	5.315	15	3.141

*La solution assistance*




CN4	1	+12V	Display	CN8	1	GND	Fan	
	2	R/S			2	FB		
	3	GND			3	FAN		
CN7	1	LC	Fridge probe	CN12	4	GND	Valve resistance	
	2	-	-		5	Fwjrq		
	3	-	-		6	B/		valve
	4	-	-		7	A/		
	5	LD	Freezer probe		8	B/		
6	-	-	9	A/				
7	LDZF	Evaporator probe	CN6	1	N	Neutral		
8	-	-		2	-	-		
CN5	1	-		-	3	Hsjrq	Defrost resistance	
	2	-		-	4	Fnljq	-	
	3	-	-	5	Jsjrq	-		
	4	-	-	CN11	1	W	Compressor	
	5	LED	Lighting		2	-	-	
	6	-	-		3	V	Compressor	
	7	DOOR	door switch		4	-	-	
	8	-	-	5	U	Compressor		
9	-	-	CN11	1	L	Feed		
10	-	-		2	-			
11	-	-		3	N			
12	-	-	-	-	-	-		




CÓDIGOS DE ERROR		
Congelador	Nevera	SENTIDO
	E0	Avería sensor frigorífico
E0		Fallo del sensor del congelador
E1		Fallo sensor desescarche
CE		Fallo de comunicación de alimentación/pantalla
ÉL		Fallo del sensor de ambiente

Valores de la sonda							
T( )	R(kΩ)	T( )	R(kΩ)	T( )	R(kΩ)	T( )	R(kΩ)
-30	33.81	-20	18.9	0	6.495	5	5.06
-28	30.01	-18	16.9	1	6.175	6	4.818
-26	26.68	-16	15.12	2	5.873	8	4.372
-24	23.76	-10	10.92	3	5.587	10	3.972
-22	21.18	-5	8.392	4	5.315	15	3.141

*La solution assistance*



CN4	1	+12V	Monitor	CN8	1	GND	Admirador	
	2	R/S			2	FB		
	3	GND			3	FAN		
CN7	1	LC	Sonda nevera	CN8	4	GND	Resistencia de válvula	
	2	-	-		5	Fwjrq		
	3	-	-		6	B/	válvula	
	4	-	-		7	A/		
	5	LD	Sonda de congelador		8	B/		
6	-	-	-	9	A/			
7	LDZF	Sonda de evaporador	-	CN12	1	N	neutral	
8	-	-	-		2	-	-	
1	-	-	-		3	Hsjrq	Resistencia al descongelamiento	
CN5	2	-	-	CN12	4	Fnljq	-	
	3	-	-		5	Jsjrq	-	
	4	-	-		CN6	1	W	Compresor
	5	-	-	2		-	-	
	6	LED	Encendiendo	3		V	Compresor	
	7	DOOR	interruptor de la puerta	4		-	-	
	8	-	-	5		U	Compresor	
	9	-	-	-	CN11	1	L	Alimento
	10	-	-	2		-		
	11	-	-	3		N		
	12	-	-	-		-		




CÓDIGOS DE ERRO		
Congelador	Frigorífico	SIGNIFICADO
	E0	Falha no sensor do refrigerador
E0		Falha no sensor do congelador
E1		Falha no sensor de degelo
CE		Falha de comunicação de energia/display
ELE		Falha do sensor ambiente

Valores da sonda							
T( )	R(kΩ)	T( )	R(kΩ)	T( )	R(kΩ)	T( )	R(kΩ)
-30	33,81	-20	18,9	0	6.495	5	5.06
-28	30.01	-18	16,9	1	6.175	6	4.818
-26	26,68	-16	15.12	2	5.873	8	4.372
-24	23,76	-10	10,92	3	5.587	10	3.972
-22	21.18	-5	8.392	4	5.315	15	3.141

*La solution assistance*






CN4	1	+12V	Exibição	CN8	1	GND	Fã	
	2	R/S			2	FB		
	3	GND			3	FAN		
CN7	1	LC	Sonda de geladeira	CN8	4	GND	Resistência da válvula	
	2	-	-		5	Fwjrq		
	3	-	-		6	B/		válvula
	4	-	-		7	A/		
	5	LD	Sonda do congelador		8	B/		
6	-	-	-	9	A/			
7	LDZF	Sonda do evaporador	CN12	1	N	Neutro		
8	-	-		2	-	-		
CN5	1	-		-	3	Hsjrq	Resistência ao degelo	
	2	-		-	4	Fnljq	-	
	3	-		-	5	Jsjrq	-	
	4	-	-	CN6	1	W	Compressor	
	5	-	-		2	-	-	
	6	LED	Iluminação		3	V	Compressor	
	7	-	-		4	-	-	
	8	DOOR	interruptor de porta	5	U	Compressor		
9	-	-	CN11	1	L	Alimentação		
10	-	-		2	-			
11	-	-		3	N			
12	-	-	-	-	-	-		




KODY BŁĘDÓW		
Zamrażarka	Lodówka	OZNACZAJĄCY
	E0	Usterka czujnika lodówki
E0		Usterka czujnika zamrażarki
E1		Błąd czujnika odszraniania
WE		Błąd komunikacji zasilania/wyświetlacza
ON		Błąd czujnika otoczenia

Wartości sondy							
T( )	R(kΩ)	T( )	R(kΩ)	T( )	R(kΩ)	T( )	R(kΩ)
-30	33,81	-20	18,9	0	6,495	5	5,06
-28	30,01	-18	16,9	1	6,175	6	4,818
-26	26,68	-16	15,12	2	5,873	8	4,372
-24	23,76	-10	10,92	3	5,587	10	3,972
-22	21,18	-5	8,392	4	5,315	15	3,141

*La solution assistance*




CN4	1	+12V	Wyświetlacz	CN8	1	GND	Miłośnik
	2	R/S			2	FB	
	3	GND			3	FAN	
CN7	1	LC	Sonda do lodówki	4	GND	Opór zaworu	
	2	-	-	5	Fwjrq		
	3	-	-	6	B/	zawór	
	4	-	-	7	A/		
	5	LD	Sonda zamrażarki	8	B/		
	6	-	-	9	A/		
	7	LDZF	Sonda parownika	CN12	1	N	Neutralny
	8	-	-		2	-	-
1	-	-	3		Hsjrq	Odporność na odszranianie	
CN5	2	-	-	4	Fnljq	-	
	3	-	-	5	Jsjrq	-	
	4	-	-	CN6	1	W	Kompresor
	5	LED	Oświetlenie		2	-	-
	6	-	-		3	V	Kompresor
	7	DOOR	przełącznik drzwi		4	-	-
	8	-	-		5	U	Kompresor
	9	-	-	CN11	1	L	Karmić
	10	-	-		2	-	
	11	-	-		3	N	
	12	-	-		-	-	



HIBAKÓDOK		
Mélyhűtő	Hűtőszekrény	JELENTÉS
	E0	Hűtőszekrény érzékelő hiba
E0		Fagyasztó érzékelő hiba
E1		Leolvasztás érzékelő hibája
EC		Tápfeszültség / kijelző kommunikációs hiba
Ő		Környezeti érzékelő hibája

Szonda értékek							
T( )	R(kΩ)	T( )	R(kΩ)	T( )	R(kΩ)	T( )	R(kΩ)
-30	33.81	-20	18.9	0	6.495	5	5.06
-28	30.01	-18	16.9	1	6.175	6	4.818
-26	26.68	-16	15.12	2	5.873	8	4.372
-24	23.76	-10	10.92	3	5.587	10	3.972
-22	21.18	-5	8.392	4	5.315	15	3.141

*La solution assistance*




CN4	1	+12V	Kijelző	CN8	1	GND	Ventilátor
	2	R/S			2	FB	
	3	GND			3	FAN	
CN7	1	LC	Hűtőszonda	CN12	4	GND	Szelep ellenállás
	2	-	-		5	Fwjrq	szelep
	3	-	-		6	B/	
	4	-	-		7	A/	
	5	LD	Fagyasztó szonda		8	B/	
	6	-	-		9	A/	
	7	LDZF	Párológató szonda		1	N	Semleges
	8	-	-		2	-	-
CN5	1	-	-		CN6	3	Hsjrq
	2	-	-	4		Fnljq	-
	3	-	-	5		Jsjrq	-
	4	-	-	CN11	1	W	Kompresszor
	5	LED	Világítás		2	-	-
	6	-	-		3	V	Kompresszor
	7	DOOR	ajtókapcsoló		4	-	-
	8	-	-		5	U	Kompresszor
	9	-	-	1	L	Takarmány	
	10	-	-	2	-		
	11	-	-	3	N		
	12	-	-	-	-		




CODURI DE EROARE		
Congelator	Frigider	SENS
	E0	Defecțiune la senzorul frigiderului
E0		Eroare la senzorul congelatorului
E1		Eroare la senzorul de dezghețare
EC		Eroare de comunicare de alimentare/afișare
EL		Defecțiune la senzorul de mediu

Valorile sondei							
T( )	R(kΩ)	T( )	R(kΩ)	T( )	R(kΩ)	T( )	R(kΩ)
-30	33.81	-20	18.9	0	6.495	5	5.06
-28	30.01	-18	16.9	1	6.175	6	4.818
-26	26.68	-16	15.12	2	5.873	8	4.372
-24	23.76	-10	10.92	3	5.587	10	3.972
-22	21.18	-5	8.392	4	5.315	15	3.141

*La solution assistance*



CN4	1	+12V	Afișa	CN8	1	GND	Ventilator
	2	R/S			2	FB	
	3	GND			3	FAN	
CN7	1	LC	Sonda frigider	CN8	4	GND	Rezistența supapei
	2	-	-		5	Fwjrq	
	3	-	-		6	B/	
	4	-	-	7	A/	supapă	
	5	LD	Sonda congelatorului	8	B/		
	6	-	-	9	A/		
	7	LDZF	Sondă evaporator	CN12	1		N
	8	-	-		2	-	-
CN5	1	-	-		3	Hsjrq	Rezistenta la dezghetare
	2	-	-		4	Fnljq	-
	3	-	-		5	Jsjrq	-
	4	-	-	CN6	1	W	Compresor
	5	-	-		2	-	-
	6	LED	Iluminat		3	V	Compresor
	7	DOOR	comutator de ușă		4	-	-
	8	-	-		5	U	Compresor
	9	-	-	CN11	1	L	A hrani
	10	-	-		2	-	
	11	-	-		3	N	
	12	-	-		-	-	




FEHLERCODES		
Gefrierschrank	Kühlschrank	BEDEUTUNG
	E0	Kühlschranksensorfehler
E0		Gefriersensorfehler
E1		Fehler des Abtausensors
EG		Kommunikationsfehler Stromversorgung/Display
ER		Störung des Umgebungssensors

Sondenwerte							
T( )	R(kΩ)	T( )	R(kΩ)	T( )	R(kΩ)	T( )	R(kΩ)
-30	33.81	-20	18.9	0	6.495	5	5.06
-28	30.01	-18	16.9	1	6.175	6	4.818
-26	26.68	-16	15.12	2	5.873	8	4.372
-24	23.76	-10	10.92	3	5.587	10	3.972
-22	21.18	-5	8.392	4	5.315	15	3.141

*La solution assistance*





CN4	1	+12V	Anzeige	CN8	1	GND	Fan
	2	R/S			2	FB	
	3	GND			3	FAN	
CN7	1	LC	Kühlschranksonde	CN8	4	GND	Ventilwiderstand
	2	-	-		5	Fwjrq	Ventil
	3	-	-		6	B/	
	4	-	-		7	A/	
	5	LD	Gefriersonde		8	B/	
6	-	-	9	A/			
CN5	7	LDZF	Verdampfer-sonde	CN12	1	N	Neutral
	8	-	-		2	-	-
	1	-	-		3	Hsjrq	Abtaubeständigkeit
	2	-	-	4	Fnljq	-	
	3	-	-	5	Jsjrq	-	
	4	-	-	CN6	1	W	Kompressor
	5	-	-		2	-	-
	6	LED	Beleuchtung		3	V	Kompressor
	7	-	-		4	-	-
	8	DOOR	Türschalter		5	U	Kompressor
	9	-	-	CN11	1	L	Einspeisung
	10	-	-		2	-	
11	-	-	3		N		
12	-	-	-		-		