



La solution assistance

# ERROR CODE



La solution assistance



**Français**

**Page de**

**2**

**à**

**3**



**English**

**Page**

**4**

**to**

**5**



**Español**

**página**

**6**

**a**

**7**



**Português**

**página**

**8**

**a**

**9**



**Polski**

**strona**

**10**

**do**

**11**



**Magyar**

**oldal**

**12**

**és**

**13**



**Română**

**pagina**

**14**

**și**

**15**



**Deutsch**

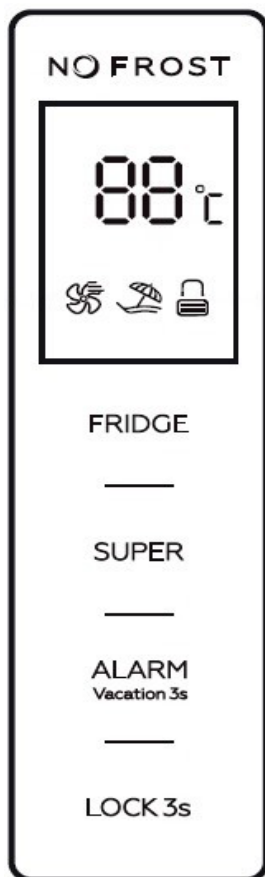
**Seite von**

**16**

**und**

**17**


*La solution assistance*



CODES ERREUR	Description
E0	Problème communication entre afficheur / puissance
E1	Défaut sonde réfrigérateur
E3	Défaut sonde dégivrage
E4	Défaut sonde ambiant
E5	Défaut résistance dégivrage ou fusibles

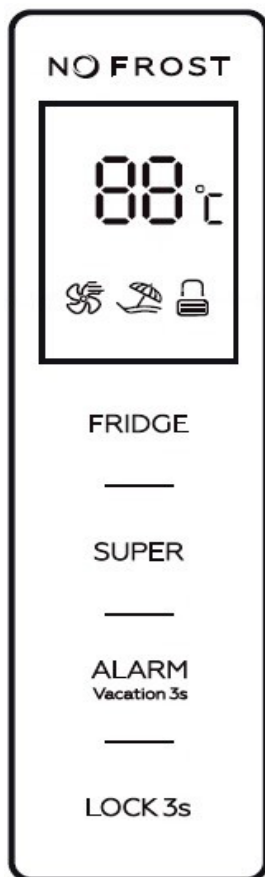
Valeurs sonde de températures							
T( )	R(kΩ)	T( )	R(kΩ)	T( )	R(kΩ)	T( )	R(kΩ)
-30	33,81	-18	16,90	2	5,87	8	4,37
-28	30,01	-16	15,15	3	5,59	10	3,97
-26	26,68	-10	10,92	4	5,32	15	3,14
-24	23,75	-5	8,39	5	5,06	20	2,50
-22	21,18	0	6,50	6	4,82	25	2,01
-20	18,90	1	6,18	7	4,59	30	1,62

*La solution assistance*



CN1	1	Comp	Compresseur	CN4	1	GND	-
	2	-	-		2	Sw it	-
	3	L	Phase		3	GND	Sonde réfrigérateur
	4	-	-		4	LcSr	-
CN2	5	N	Neutre		5	GND	Interrupteur de porte
	1	Bc-Ht	-		6	Door1	-
	2	-	-		7	LED1	Éclairage
	3	Hs-Ht	Résistance dégivrage		8	+12V	-
CN7	4	-	-	CN3	1	Fan+	Ventilateur réfrigérateur
	5	N	Neutre		2	FanB	
	6	N	Neutre		3	GND	
	1	+5V	Afficheur		4	HsSr	Sonde dégivrage
2	GND	5			GND	Sonde ambient	
3	UpTx	6			HwS		
4	UpRx	7			GND		
CN6	1	LED2	Éclairage réfrigérateur				
	2	+12V					


*La solution assistance*



ERROR CODES	Description
<b>E0</b>	Communication problem between display / power
<b>E1</b>	Refrigerator probe fault
<b>E3</b>	Defrost probe fault
<b>E4</b>	Ambient probe fault
<b>E5</b>	Defrost resistor or fuse fault

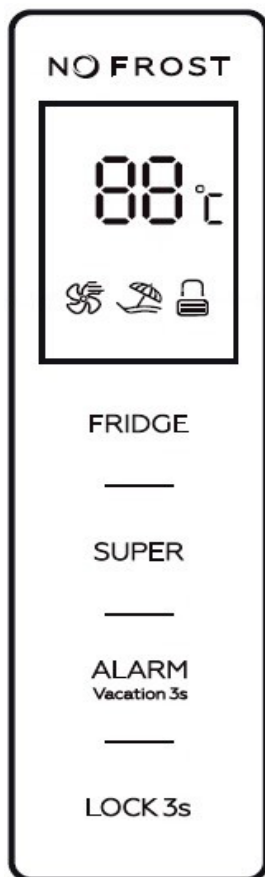
Temperature probe values							
T( )	R(kΩ)	T( )	R(kΩ)	T( )	R(kΩ)	T( )	R(kΩ)
-30	33,81	-18	16,90	2	5,87	8	4,37
-28	30,01	-16	15,15	3	5,59	10	3,97
-26	26,68	-10	10,92	4	5,32	15	3,14
-24	23,75	-5	8,39	5	5,06	20	2,50
-22	21,18	0	6,50	6	4,82	25	2,01
-20	18,90	1	6,18	7	4,59	30	1,62

*La solution assistance*



CN1	1	Comp	Compressor	CN4	1	GND	-
	2	-	-		2	Sw it	-
	3	L	Phase		3	GND	Refrigerator probe
	4	-	-		4	LcSr	
CN2	5	N	Neutral		5	GND	Door switch
	1	Bc-Ht	-		6	Door1	
	2	-	-		7	LED1	Lighting
	3	Hs-Ht	Defrost resistance		8	+12V	
CN7	4	-	-	CN3	1	Fan+	Refrigerator fan
	5	N	Neutral		2	FanB	
	6	N	Neutral		3	GND	
	1	+5V	Display		4	HsSr	Defrost probe
2	GND	5			GND	Ambient probe	
3	UpTx	6			Hw S		
4	UpRx	7			GND		
CN6	1	LED2	Refrigerator lighting				
	2	+12V					


*La solution assistance*



CÓDIGOS DE ERROR	Descripción
E0	Problema de comunicación entre pantalla/alimentación
E1	Fallo de la sonda del refrigerador
E3	Fallo de la sonda de descongelación
E4	Fallo de la sonda ambiental
E5	Fallo en la resistencia de descongelación o en el fusible

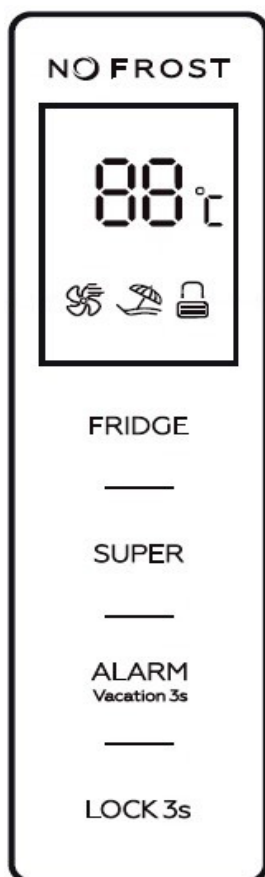
Valores de la sonda de temperatura							
T( )	R(kΩ)	T( )	R(kΩ)	T( )	R(kΩ)	T( )	R(kΩ)
-30	33,81	-18	16,90	2	5,87	8	4,37
-28	30,01	-16	15,15	3	5,59	10	3,97
-26	26,68	-10	10,92	4	5,32	15	3,14
-24	23,75	-5	8,39	5	5,06	20	2,50
-22	21,18	0	6,50	6	4,82	25	2,01
-20	18,90	1	6,18	7	4,59	30	1,62

*La solution assistance*



CN1	1	Comp	Compresor	CN4	1	GND	-
	2	-	-		2	Sw it	-
	3	L	Fase		3	GND	Sonda del refrigerador
	4	-	-		4	LcSr	-
	5	N	Neutral		5	GND	Interruptor de puerta
CN2	1	Bc-Ht	-		6	Door1	-
	2	-	-		7	LED1	Iluminación
	3	Hs-Ht	Resistencia a la descongelación		8	+12V	-
	4	-	-	CN3	1	Fan+	Ventilador del refrigerador
	5	N	Neutral		2	FanB	
	6	N	Neutral		3	GND	
CN7	1	+5V	Mostrar		4	HsSr	Sonda de descongelación
	2	GND			5	GND	Sonda ambiental
	3	UpTx			6	Hw S	
	4	UpRx			7	GND	
CN6	1	LED2	Iluminación del refrigerador				
	2	+12V					

*La solution assistance*




CÓDIGOS DE ERRO	Descrição
E0	Problema de comunicação entre display/energia
E1	Falha na sonda do refrigerador
E3	Falha na sonda de degelo
E4	Falha na sonda ambiente
E5	Falha no resistor de degelo ou no fusível

Valores da sonda de temperatura							
T( )	R(kΩ)	T( )	R(kΩ)	T( )	R(kΩ)	T( )	R(kΩ)
-30	33,81	-18	16,90	2	5,87	8	4,37
-28	30,01	-16	15,15	3	5,59	10	3,97
-26	26,68	-10	10,92	4	5,32	15	3,14
-24	23,75	-5	8,39	5	5,06	20	2,50
-22	21,18	0	6,50	6	4,82	25	2,01
-20	18,90	1	6,18	7	4,59	30	1,62

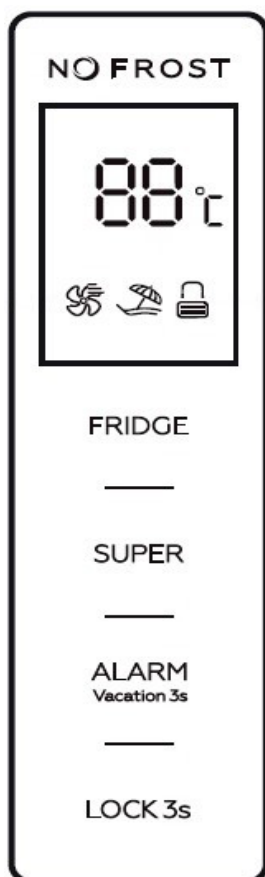
*La solution assistance*





CN1	1	Comp	Compressor	CN4	1	GND	-
	2	-	-		2	Sw it	-
	3	L	Fase		3	GND	Sonda de geladeira
	4	-	-		4	LcSr	-
	5	N	Neutro		5	GND	Interruptor de porta
CN2	1	Bc-Ht	-		6	Door1	-
	2	-	-		7	LED1	Iluminação
	3	Hs-Ht	Resistência ao degelo		8	+12V	-
	4	-	-	CN3	1	Fan+	Ventilador de geladeira
	5	N	Neutro		2	FanB	
	6	N	Neutro		3	GND	
CN7	1	+5V	Mostrar		4	HsSr	Sonda de degelo
	2	GND			5	GND	Sonda ambiente
	3	UpTx			6	Hw S	
	4	UpRx			7	GND	
CN6	1	LED2	Iluminação de geladeira				
	2	+12V					


*La solution assistance*



KODY BŁĘDÓW	Opis
E0	Problem z komunikacją pomiędzy wyświetlaczem a zasilaniem
E1	Błąd sondy lodówki
E3	Błąd sondy odszraniania
E4	Błąd sondy otoczenia
E5	Uszkodzony rezystor odmrażający lub bezpiecznik

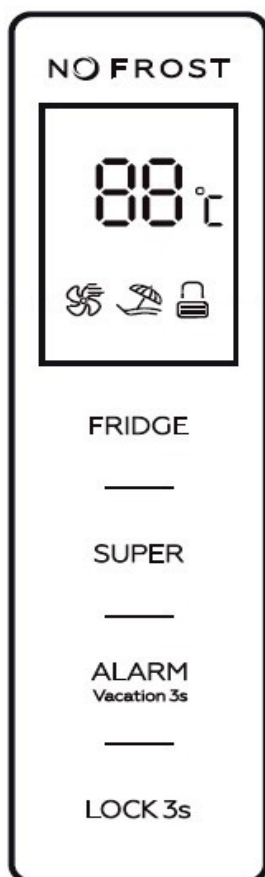
Wartości sondy temperatury							
T( )	R(kΩ)	T( )	R(kΩ)	T( )	R(kΩ)	T( )	R(kΩ)
-30	33,81	-18	16,90	2	5,87	8	4,37
-28	30,01	-16	15,15	3	5,59	10	3,97
-26	26,68	-10	10,92	4	5,32	15	3,14
-24	23,75	-5	8,39	5	5,06	20	2,50
-22	21,18	0	6,50	6	4,82	25	2,01
-20	18,90	1	6,18	7	4,59	30	1,62

*La solution assistance*



CN1	1	Comp	Kompresor	CN4	1	GND	-
	2	-	-		2	Sw it	-
	3	L	Faza		3	GND	Sonda do lodówki
	4	-	-		4	LcSr	-
	5	N	Neutralny		5	GND	Wyłącznik drzwiowy
CN2	1	Bc-Ht	-		6	Door1	-
	2	-	-		7	LED1	Oświetlenie
	3	Hs-Ht	Odporność na rozmrażanie		8	+12V	-
	4	-	-	CN3	1	Fan+	Wentylator lodówki
	5	N	Neutralny		2	FanB	
	6	N	Neutralny		3	GND	
CN7	1	+5V	Wyświetlacz		4	HsSr	Sonda odmrażania
	2	GND			5	GND	Sonda otoczenia
	3	UpTx			6	Hw S	
	4	UpRx			7	GND	
CN6	1	LED2	Oświetlenie lodówki				
	2	+12V					


*La solution assistance*



HIBAKÓDOK	Leírás
<b>E0</b>	Kommunikációs probléma a kijelző / tápellátás között
<b>E1</b>	Hűtőszonda hiba
<b>E3</b>	Leolvasztás szonda hibája
<b>E4</b>	Környezeti szonda hiba
<b>E5</b>	Leolvasztó ellenállás vagy biztosíték hibája

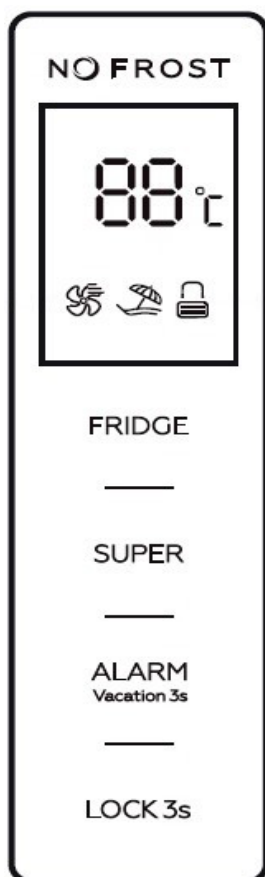
Hőmérséklet-szonda értékek							
T( )	R(kΩ)	T( )	R(kΩ)	T( )	R(kΩ)	T( )	R(kΩ)
-30	33,81	-18	16,90	2	5,87	8	4,37
-28	30,01	-16	15,15	3	5,59	10	3,97
-26	26,68	-10	10,92	4	5,32	15	3,14
-24	23,75	-5	8,39	5	5,06	20	2,50
-22	21,18	0	6,50	6	4,82	25	2,01
-20	18,90	1	6,18	7	4,59	30	1,62

*La solution assistance*



CN1	1	Comp	Kompresszor	CN4	1	GND	-	
	2	-	-		2	Sw it	-	
	3	L	Fázis		3	GND	Hűtőszonda	
	4	-	-		4	LcSr	Ajtókapcsoló	
	5	N	Semleges		5	GND	Világítás	
CN2	1	Bc-Ht	-		6	Door1	-	
	2	-	-		7	LED1	-	
	3	Hs-Ht	Leolvasztási ellenállás		8	+12V	-	
	4	-	-	1	Fan+	Hűtőszekrény ventilátor		
	5	N	Semleges	2	FanB			
	6	N	Semleges	3	GND			
CN7	1	+5V	Kijelző	CN3	4	HsSr	Leolvasztó szonda	
	2	GND			5	GND	Környezeti szonda	
	3	UpTx			6	HwS		
	4	UpRx			7	GND		
CN6	1	LED2	Hűtőszekrény világítás					
	2	+12V						


*La solution assistance*



CODURI DE EROARE	Descriere
E0	Problemă de comunicare între afișaj/alimentare
E1	Defecțiune sonda frigiderului
E3	Eroare sonda de dezghețare
E4	Defecțiune sonda de mediu
E5	Rezistență de dezghețare sau defecțiune a siguranței

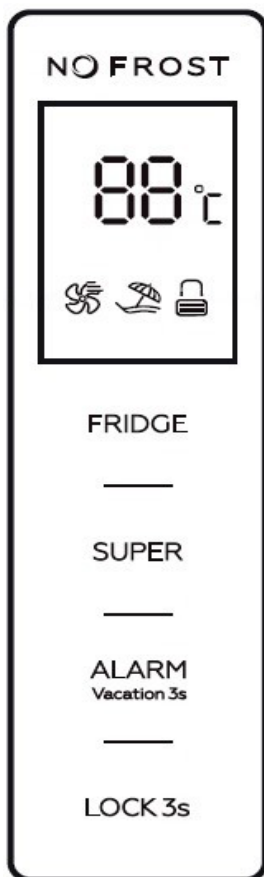
Valorile sondei de temperatură							
T( )	R(kΩ)	T( )	R(kΩ)	T( )	R(kΩ)	T( )	R(kΩ)
-30	33,81	-18	16,90	2	5,87	8	4,37
-28	30,01	-16	15,15	3	5,59	10	3,97
-26	26,68	-10	10,92	4	5,32	15	3,14
-24	23,75	-5	8,39	5	5,06	20	2,50
-22	21,18	0	6,50	6	4,82	25	2,01
-20	18,90	1	6,18	7	4,59	30	1,62

*La solution assistance*



CN1	1	Comp	Compresor	CN4	1	GND	-
	2	-	-		2	Sw it	-
	3	L	Fază		3	GND	Sonda frigiderului
	4	-	-		4	LcSr	-
CN2	5	N	Neutru		5	GND	Comutator de ușă
	1	Bc-Ht	-		6	Door1	-
	2	-	-		7	LED1	Iluminat
	3	Hs-Ht	Rezistenta la dezghetare		8	+12V	-
CN7	4	-	-	CN3	1	Fan+	Ventilator frigider
	5	N	Neutru		2	FanB	
	6	N	Neutru		3	GND	
	1	+5V	Afișa		4	HsSr	Sondă de dezghetare
2	GND	5			GND		
3	UpTx	6			Hw S	Sondă ambientală	
4	UpRx	7			GND		
CN6	1	LED2	Iluminarea frigiderului				
	2	+12V					

*La solution assistance*




FEHLERCODE S	Beschreibung
E0	Kommunikationsproblem zwischen Display / Stromversorgung
E1	Kühlschrankfühlerfehler
E3	Fehler der Abtausonde
E4	Fehler der Umgebungssonde
E5	Fehler im Abtauwiderstand oder in der Sicherung

Temperaturfühlerwerte							
T( )	R(kΩ)	T( )	R(kΩ)	T( )	R(kΩ)	T( )	R(kΩ)
-30	33,81	-18	16,90	2	5,87	8	4,37
-28	30,01	-16	15,15	3	5,59	10	3,97
-26	26,68	-10	10,92	4	5,32	15	3,14
-24	23,75	-5	8,39	5	5,06	20	2,50
-22	21,18	0	6,50	6	4,82	25	2,01
-20	18,90	1	6,18	7	4,59	30	1,62

*La solution assistance*





CN1	1	Comp	Kompressor	CN4	1	GND	-
	2	-	-		2	Sw it	-
	3	L	Phase		3	GND	Kühlschranksonde
	4	-	-		4	LcSr	-
	5	N	Neutral		5	GND	Türschalter
CN2	1	Bc-Ht	-		6	Door1	-
	2	-	-		7	LED1	Beleuchtung
	3	Hs-Ht	Abtaubeständigkeit		8	+12V	-
	4	-	-	CN3	1	Fan+	Kühlschranklüfter
	5	N	Neutral		2	FanB	
	6	N	Neutral		3	GND	
CN7	1	+5V	Anzeige		4	HsSr	Abtausonde
	2	GND			5	GND	
	3	UpTx			6	Hw S	Umgebungssonde
	4	UpRx			7	GND	
CN6	1	LED2	Kühlschrankbeleuchtung				
	2	+12V					

*La solution assistance*