



La solution assistance

ERROR CODE



La solution assistance



Français

Page de

2

à

3



English

Page

4

to

5



Español

página

6

a

7



Português

página

8

a

9



Polski

strona

10

do

11



Magyar

oldal

12

és

13



Română

pagina

14

și

15



Deutsch

Seite von

16

und

17

La solution assistance




CODES ERREUR	Description
E0	Problème communication afficheur / puissance
E1	Défaut sonde réfrigérateur
E2	Défaut sonde congélateur
E3	Défaut sonde dégivrage
E4	Défaut ventilateur
E5	Défaut résistance dégivrage ou fusibles
E6	Défaut interrupteur porte


Valeurs sonde de températures

T()	R(kΩ)	T()	R(kΩ)	T()	R(kΩ)	T()	R(kΩ)
-30	33.81	-18	16.90	2	5.87	8	4.37
-28	30.01	-16	15.15	3	5.59	10	3.97
-26	26.68	-10	10.92	4	5.32	15	3.14
-24	23.75	-5	8.39	5	5.06	20	2.50
-22	21.18	0	6.50	6	4.82	25	2.01
-20	18.90	1	6.18	7	4.59	30	1.62

La solution assistance



CN8	1	W	Compresseur	CN2	1	LDTH	Sonde congélateur
	2	-	-		2	GND	-
	3	V	Compresseur		3	HSTH	Sonde dégivrage
	4	-	-		4	GND	-
CN3	5	U	Compresseur	5	BACK	-	
	1	GND	Interrupteur porte bas droit	6	FAN	Ventilateur congélateur	
	2	Door1		7	GND	-	
	3	COMU	Afficheur	1	+5V	-	
	4	GND		2	GND	-	
	5	+5V		3	RXD	-	
6	+12V	4		TXD	-		
CN7	1	Heat	Résistance clapet	CN4	5	+5V	-
	2	+12V	Clapet		6	SDA	Sonde ambient et sonde humidité
	3	B-			7	GND	
	4	A-			8	SCL	
	5	B+			CN6	1	
	6	A+	2			FD-H	Résistance dégivrage
	7	GND	3			-	-
	8	Door2	4			ACN	Neutre
	9	+12V	Éclairage réfrigérateur	CN1	1	ACN	Neutre
	10	Lcled	Sonde réfrigérateur		2	-	-
	11	GND			3	ACL	Phase
	12	LCTH			-	-	-




ERROR CODES	Description
E0	Display / power communication problem
E1	Refrigerator sensor fault
E2	Freezer sensor fault
E3	Defrost sensor fault
E4	Fan fault
E5	Defrost heater or fuse fault
E6	Door switch fault

Temperature probe values

T()	R(kΩ)	T()	R(kΩ)	T()	R(kΩ)	T()	R(kΩ)
-30	33.81	-18	16.90	2	5.87	8	4.37
-28	30.01	-16	15.15	3	5.59	10	3.97
-26	26.68	-10	10.92	4	5.32	15	3.14
-24	23.75	-5	8.39	5	5.06	20	2.50
-22	21.18	0	6.50	6	4.82	25	2.01
-20	18.90	1	6.18	7	4.59	30	1.62

La solution assistance



CN8
5 ← 1

CN3
1 → 6

CN7
1 → 12


CN2
1 → 7

CN4
1 ↓ 8

CN6
1 ↓ 4

CN1
1 ↓ 3

CN8	1	W	Compressor	CN2	1	LDTH	Freezer probe
	2	-	-		2	GND	-
	3	V	Compressor		3	HSTH	Defrost probe
	4	-	-		4	GND	-
	5	U	Compressor		5	BACK	-
CN3	1	GND	Lower right door switch		6	FAN	Freezer fan
	2	Door1			7	GND	-
	3	COMU	Display	1	+5V	-	
	4	GND		2	GND	-	
	5	+5V		3	RXD	-	
	6	+12V		4	TXD	-	
CN7	1	Heat	Valve resistance	CN4	5	+5V	Room probe and humidity probe
	2	+12V			6	SDA	
	3	B-	valve		7	GND	
	4	A-			8	SCL	
	5	B+			CN6	1	SL-H
	6	A+	2			FD-H	Defrost resistance
	7	GND	3			-	-
	8	Door2	4			ACN	Neutral
	9	+12V	Refrigerator lower left door switch	CN1	1	ACN	Neutral
	10	Lcled	Refrigerator lighting		2	-	-
	11	GND	Fridge probe		3	ACL	Phase
	12	LCTH					




CÓDIGOS DE ERROR	Descripción
E0	Problema de comunicación de pantalla/alimentación
E1	Avería sensor frigorífico
E2	Fallo del sensor del congelador
E3	Fallo sensor desescarche
E4	Falla del ventilador
E5	Falla calentador de descongelamiento o fusible
E6	Fallo en interruptor de puerta


Valores de la sonda de temperatura

T()	R(kΩ)	T()	R(kΩ)	T()	R(kΩ)	T()	R(kΩ)
-30	33.81	-18	16.90	2	5.87	8	4.37
-28	30.01	-16	15.15	3	5.59	10	3.97
-26	26.68	-10	10.92	4	5.32	15	3.14
-24	23.75	-5	8.39	5	5.06	20	2.50
-22	21.18	0	6.50	6	4.82	25	2.01
-20	18.90	1	6.18	7	4.59	30	1.62

La solution assistance




CN8	1	W	Compresor	CN2	1	LDTH	Sonda de congelador	
	2	-	-		2	GND	-	
	3	V	Compresor		3	HSTH	Sonda de desescarche	
	4	-	-		4	GND	-	
5	U	Compresor	5		BACK	ventilador del congelador		
6	-	-	6		FAN	-		
CN3	1	GND	Interruptor de la puerta inferior derecha	CN4	1	+5V	-	
	2	Door1	-		2	GND	-	
	3	COMU	Monitor		3	RXD	-	
	4	GND	-		4	TXD	-	
	5	+5V	-		5	+5V	-	
	6	+12V	-		6	SDA	Sonda ambiente y sonda de humedad	
CN7	1	Heat	Resistencia de válvula		CN6	7	GND	-
	2	+12V	-			8	SCL	-
	3	B-	válvula	1		SL-H	Resistencia del travesaño de la puerta	
	4	A-		2		FD-H	Resistencia al descongelamiento	
	5	B+	-	3	-	-		
	6	A+	-	4	ACN	neutral		
	7	GND	Interruptor de la puerta inferior izquierda del refrigerador	CN1	1	ACN	neutral	
	8	Door2	-		2	-	-	
	9	+12V	Iluminación del refrigerador		3	ACL	Fase	
	10	Lcled	-					
	11	GND	Sonda nevera					
	12	LCTH	-					



CÓDIGOS DE ERRO	Descrição
E0	Display/problema de comunicação de energia
E1	Falha no sensor da geladeira
E2	Falha no sensor do congelador
E3	Falha no sensor de degelo
E4	Falha do ventilador
E5	Aquecedor de degelo ou falha no fusível
E6	Falha do interruptor da porta

Valores da sonda de temperatura							
T()	R(kΩ)	T()	R(kΩ)	T()	R(kΩ)	T()	R(kΩ)
-30	33.81	-18	16.90	2	5.87	8	4.37
-28	30.01	-16	15.15	3	5.59	10	3.97
-26	26.68	-10	10.92	4	5.32	15	3.14
-24	23.75	-5	8.39	5	5.06	20	2.50
-22	21.18	0	6.50	6	4.82	25	2.01
-20	18.90	1	6.18	7	4.59	30	1.62

La solution assistance



CN8
5 ← 1

CN3
1 → 6

CN7
1 → 12

CN2
1 → 7

CN4
1 ↓ 8

CN6
1 ↓ 4

CN1
1 ↓ 3


CN8	1	W	Compressor	CN2	1	LDTH	Sonda do congelador
	2	-	-		2	GND	-
	3	V	Compressor		3	HSTH	Sonda de descongelamento
	4	-	-		4	GND	-
	5	U	Compressor		5	BACK	-
CN3	1	GND	Interruptor da porta direita inferior	6	FAN	Ventilador do congelador	
	2	Door1		7	GND	-	
	3	COMU	Exibição	1	+5V	-	
	4	GND		2	GND	-	
	5	+5V		3	RXD	-	
	6	+12V		4	TXD	-	
CN7	1	Heat	Resistência da válvula	5	+5V	Sonda ambiente e sonda de umidade	
	2	+12V		6	SDA		
	3	B-	válvula	7	GND		
	4	A-		8	SCL		
	5	B+		CN6	1	SL-H	Resistência da travessa da porta
	6	A+	2		FD-H	Resistência ao descongelamento	
	7	GND	3		-	-	
	8	Door2	Interruptor da porta inferior esquerda da geladeira	4	ACN	Neutro	
	9	+12V	Iluminação da geladeira	CN1	1	ACN	Neutro
	10	Lcled	-		2	-	-
	11	GND	Sonda de geladeira		3	ACL	Estágio
		12	LCTH	-			




KODY BŁĘDÓW	Opis
E0	Problem z komunikacją z wyświetlaczem / zasilaniem
E1	Błąd czujnika lodówki
E2	Błąd czujnika zamrażarki
E3	Błąd czujnika odszraniania
E4	Błąd wentylatora
E5	Usterka grzałki odszraniania lub bezpiecznika
E6	Błąd przełącznika drzwi

Wartości sondy temperatury							
T()	R(kΩ)	T()	R(kΩ)	T()	R(kΩ)	T()	R(kΩ)
-30	33.81	-18	16.90	2	5.87	8	4.37
-28	30.01	-16	15.15	3	5.59	10	3.97
-26	26.68	-10	10.92	4	5.32	15	3.14
-24	23.75	-5	8.39	5	5.06	20	2.50
-22	21.18	0	6.50	6	4.82	25	2.01
-20	18.90	1	6.18	7	4.59	30	1.62

La solution assistance




CN8	1	W	Kompresor	CN2	1	LDTH	Sonda do zamrażarki
	2	-	-		2	GND	-
	3	V	Kompresor		3	HSTH	Sonda odszraniania
	4	-	-		4	GND	-
5	U	Kompresor	5		BACK	Wentylator zamrażarki	
CN3	1	GND	Przełącznik dolnych prawych drzwi		6	FAN	-
	2	Door1			7	GND	-
	3	COMU	Wyświetlacz	1	+5V	-	
	4	GND		2	GND	-	
5	+5V	3		RXD	-		
CN7	6	+12V	Opór zaworu	4	TXD	-	
	1	Heat		CN4	5	+5V	Sonda pokojowa i sonda wilgotności
	2	+12V	6		SDA		
	3	B-	7		GND		
	4	A-	8		SCL		
	5	B+	zawór	CN6	1	SL-H	Wytrzymałość poprzeczki drzwi
	6	A+			2	FD-H	Odporność na rozmrażanie
	7	GND	Przełącznik dolnych lewych drzwi lodówki		3	-	-
	8	Door2			4	ACN	Neutralny
	9	+12V	Oświetlenie lodówki	CN1	1	ACN	Neutralny
	10	Lcled			2	-	-
	11	GND	Sonda do lodówki		3	ACL	Faza
12	LCTH	-		-	-		



HIBAKÓDOK	Leírás
E0	Kijelző / tápellátás kommunikációs probléma
E1	Hűtőszekrény érzékelő hiba
E2	Fagyasztó érzékelő hiba
E3	Leolvasztás érzékelő hibája
E4	Ventilátor hiba
E5	Leolvasztó fűtés vagy biztosíték hiba
E6	Az ajtókapcsoló hibája

Hőmérséklet-szonda értékek							
T()	R(kΩ)	T()	R(kΩ)	T()	R(kΩ)	T()	R(kΩ)
-30	33.81	-18	16.90	2	5.87	8	4.37
-28	30.01	-16	15.15	3	5.59	10	3.97
-26	26.68	-10	10.92	4	5.32	15	3.14
-24	23.75	-5	8.39	5	5.06	20	2.50
-22	21.18	0	6.50	6	4.82	25	2.01
-20	18.90	1	6.18	7	4.59	30	1.62

La solution assistance



CN8
5 ← 1

CN3
1 → 6

CN7
1 → 12


CN2
1 → 7

CN4
1 ↓ 8

CN6
1 ↓ 4

CN1
1 ↓ 3

CN8	1	W	Kompresszor	CN2	1	LDTH	Fagyasztó szonda	
	2	-	-		2	GND	-	
	3	V	Kompresszor		3	HSTH	Leolvasztó szonda	
	4	-	-		4	GND	-	
	5	U	Kompresszor		5	BACK	Fagyasztó ventilátor	
CN3	1	GND	Jobb alsó ajtókapcsoló		6	FAN	-	
	2	Door1	-		7	GND	-	
	3	COMU	Kijelző	1	+5V	-		
	4	GND		2	GND	-		
	5	+5V		3	RXD	-		
	6	+12V		4	TXD	-		
CN7	1	Heat	Szelep ellenállás	CN4	5	+5V	-	
	2	+12V	-		6	SDA	Szoba szonda és páratartalom szonda	
	3	B-	szelep		7	GND		-
	4	A-			8	SCL	-	
	5	B+			CN6	1	SL-H	Az ajtó kereszttartójának ellenállása
	6	A+				2	FD-H	Leolvasztási ellenállás
	7	GND	3			-	-	
	8	Door2	4			ACN	Semleges	
	9	+12V	Hűtőszekrény bal alsó ajtó kapcsoló	CN1	1	ACN	Semleges	
	10	Lcled	Hűtőszekrény világítás		2	-	-	
	11	GND	Hűtőszonda		3	ACL	Fázis	
	12	LCTH			-	-	-	




CODURI DE EROARE	Descriere
E0	Problemă de comunicare cu afișaj / putere
E1	Defecțiune la senzorul frigiderului
E2	Eroare la senzorul congelatorului
E3	Eroare la senzorul de dezghețare
E4	Defecțiune a ventilatorului
E5	Dezghețați încălzitorul sau siguranța defect
E6	Defecțiune a comutatorului ușii

Valorile sondei de temperatură

T()	R(kΩ)	T()	R(kΩ)	T()	R(kΩ)	T()	R(kΩ)
-30	33.81	-18	16.90	2	5.87	8	4.37
-28	30.01	-16	15.15	3	5.59	10	3.97
-26	26.68	-10	10.92	4	5.32	15	3.14
-24	23.75	-5	8.39	5	5.06	20	2.50
-22	21.18	0	6.50	6	4.82	25	2.01
-20	18.90	1	6.18	7	4.59	30	1.62

La solution assistance



CN8
5 ← 1

CN3
1 → 6

CN7
1 → 12


CN2
1 → 7

CN4
1 ↓ 8

CN6
1 ↓ 4

CN1
1 ↓ 3


CN8	1	W	Compresor	CN2	1	LDTH	Sonda congelatorului
	2	-	-		2	GND	-
	3	V	Compresor		3	HSTH	Sondă de dezghețare
	4	-	-		4	GND	-
	5	U	Compresor		5	BACK	Ventilator congelator
CN3	1	GND	Comutator ușă dreapta jos		6	FAN	-
	2	Door1	-		7	GND	-
	3	COMU	Afișa	CN4	1	+5V	-
	4	GND	-		2	GND	-
	5	+5V	-		3	RXD	-
	6	+12V	-		4	TXD	-
CN7	1	Heat	Rezistența supapei		5	+5V	-
	2	+12V	-		6	SDA	Sondă de cameră și sonda de umiditate
	3	B-	supapă		7	GND	-
	4	A-			8	SCL	-
	5	B+		CN6	1	SL-H	Rezistența traverselor ușii
	6	A+	2		FD-H	Rezistența la dezghețare	
	7	GND	3		-	-	
	8	Door2	Comutator ușă din stânga jos al frigiderului	4	ACN	Neutru	
	9	+12V	-	CN1	1	ACN	Neutru
	10	Lcled	Iluminarea frigiderului		2	-	-
	11	GND	Sonda frigider		3	ACL	Fază
	12	LCTH	-		-	-	-



FEHLERCODE S	Beschreibung
E0	Anzeige-/Stromkommunikationsproblem
E1	Kühlschranksensorfehler
E2	Gefriersensorfehler
E3	Fehler des Abtausensors
E4	Lüfterfehler
E5	Abtauheizung oder Sicherungsfehler
E6	Störung des Türschalters

Temperaturfühlerwerte							
T()	R(kΩ)	T()	R(kΩ)	T()	R(kΩ)	T()	R(kΩ)
-30	33.81	-18	16.90	2	5.87	8	4.37
-28	30.01	-16	15.15	3	5.59	10	3.97
-26	26.68	-10	10.92	4	5.32	15	3.14
-24	23.75	-5	8.39	5	5.06	20	2.50
-22	21.18	0	6.50	6	4.82	25	2.01
-20	18.90	1	6.18	7	4.59	30	1.62

La solution assistance



CN8	1	W	Kompressor	CN2	1	LDTH	Gefriersonde
	2	-	-		2	GND	-
	3	V	Kompressor		3	HSTH	Abtausonde
	4	-	-		4	GND	-
5	U	Kompressor	5		BACK	-	
CN3	1	GND	Türschalter unten rechts		6	FAN	Gefrierfachlüfter
	2	Door1	-		7	GND	-
	3	COMU	-	CN4	1	+5V	-
	4	GND	Anzeige		2	GND	-
5	+5V	-	3		RXD	-	
6	+12V	-	4		TXD	-	
CN7	1	Heat	Ventilwiderstand		5	+5V	-
	2	+12V	-		6	SDA	Raumfühler und Feuchtefühler
	3	B-	Ventil		7	GND	-
	4	A-			8	SCL	-
	5	B+		CN6	1	SL-H	Widerstand der Türquerträger
	6	A+	2		FD-H	Abtaubeständigkeit	
	7	GND	3		-	-	
	8	Door2	4		ACN	Neutral	
	9	+12V	Kühlschrank Türschalter unten links	CN1	1	ACN	Neutral
	10	Lcled	Kühlschrankbeleuchtung		2	-	-
	11	GND	Kühlschranksonde		3	ACL	Phase
		12	LCTH				