



La solution assistance

# ERROR CODE



La solution assistance



**Français**

**Page de**

**2**

**à**

**3**



**English**

**Page**

**4**

**to**

**5**



**Español**

**página**

**6**

**a**

**7**



**Português**

**página**

**8**

**a**

**9**



**Polski**

**strona**

**10**

**do**

**11**



**Magyar**

**oldal**

**12**

**és**

**13**



**Română**

**pagina**

**14**

**și**

**15**



**Deutsch**

**Seite von**

**16**


**und**

**17**


*La solution assistance*

CODE ERREUR	DESCRIPTION	VÉRIFICATIONS
<b>F01</b>	<b>Problème remplissage</b>	- Électrovanne - Pressostat - Platine de commande et sa connectique
<b>F02</b>	<b>Débordement</b>	- Électrovanne - Pressostat
<b>F03</b>	<b>Problème vidange</b>	- Évacuation et filtre - Pompe de vidange
<b>F04</b>	<b>Problème chauffage</b>	- Vérifier valeur de résistance / sonde - Platine de commande et sa connectique
<b>F05</b>	<b>Problème sonde de température</b>	- Sonde de température
<b>F06</b>	<b>Problème moteur</b>	- Moteur - Platine inverter - Platine de commande
<b>F07</b>	<b>Température platine trop élevée</b>	- Platine de commande
<b>F08</b>	<b>Surintensité moteur</b>	- Courant moteur > 8 ampères
<b>F09</b>	<b>Tension moteur anormale</b>	- Platine inverter
<b>F10</b>	<b>Absence retour phase moteur</b>	- Moteur - Platine inverter
<b>F11/F12</b>	<b>Défaut inverter</b>	- Platine inverter
<b>F13</b>	<b>Problème verrouillage porte</b>	- Sécurité de porte
<b>F14</b>	<b>Problème déverrouillage porte</b>	- Sécurité de porte
<b>F15</b>	<b>Défaut sonde de température entrée</b>	- Sonde de température entrée
<b>F16</b>	<b>Défaut sonde de température sortie</b>	- Sonde de température sortie
<b>F17</b>	<b>Défaut résistance séchage</b>	- Résistance séchage
<b>F18</b>	<b>Défaut ventilateur</b>	- Ventilateur
<b>F20</b>	<b>Problème Wifi</b>	- Remplacer platine de commande car wifi non disponible pour ce modèle
<b>F21</b>	<b>Défaut communication avec platine affichage</b>	- Vérifier filerie entre les platines <b>puissance et affichage</b>
<b>F22</b>	<b>Défaut communication avec platine inverter</b>	- Vérifier filerie entre les platines <b>puissance et inverter</b>
<b>F23</b>	<b>Problème pressostat</b>	- Pressostat - Chambre de compression

<b>F24</b>	<b>Problème débordement</b>	<ul style="list-style-type: none"><li>- Chambre de compression / Pressostat</li><li>- Possible excès de mousse</li><li>- Électrovanne activée en continue</li><li>- Platine de commande</li></ul>
<b>F25</b>	<b>Problème affichage</b>	<ul style="list-style-type: none"><li>- Platine de commande</li></ul>
<b>F35</b>	<b>Défaut détecteur de salissure</b>	<ul style="list-style-type: none"><li>- Détecteur de salissure</li></ul>
<b>F99</b>	<b>Tiroir ouvert</b>	<ul style="list-style-type: none"><li>- Détecteur de fermeture tiroir</li></ul>
<b>Unb</b>	<b>Balourd</b>	<ul style="list-style-type: none"><li>- Vérification de la charge de linge</li></ul>




*La solution assistance*



*La solution assistance*

ERROR CODE	DESCRIPTION	CHECKS
<b>F01</b>	<b>Filling problem</b>	- Solenoid valve - Pressure switch - Control board and its connections
<b>F02</b>	<b>Overflow</b>	- Solenoid valve - Pressure switch
<b>F03</b>	<b>Drainage problem</b>	- Drainage and filter - Drain pump
<b>F04</b>	<b>Heating problem</b>	- Check resistance / probe value - Control board and its connections
<b>F05</b>	<b>Temperature sensor problem</b>	- Temperature sensor
<b>F06</b>	<b>Engine problem</b>	- Motor - Inverter board - Control board
<b>F07</b>	<b>Platinum temperature too high</b>	- Control board
<b>F08</b>	<b>Motor overcurrent</b>	- Motor current > 8 amps
<b>F09</b>	<b>Abnormal motor voltage</b>	- Inverter board
<b>F10</b>	<b>Absence of motor phase return</b>	- Motor - Inverter board
<b>F11/F12</b>	<b>Inverter fault</b>	- Inverter board
<b>F13</b>	<b>Door lock problem</b>	Door security
<b>F14</b>	<b>Door unlocking problem</b>	Door security
<b>F15</b>	<b>Undo inlet temperature probe</b>	- Inlet temperature probe
<b>F16</b>	<b>Output temperature probe fault</b>	- Output temperature probe
<b>F17</b>	<b>Drying resistance fault</b>	- Drying resistance
<b>F18</b>	<b>Fan fault</b>	- Fan
<b>F20</b>	<b>Wifi problem</b>	- Replace the control board because wifi is not available for this model
<b>F21</b>	<b>Communication fault with display board</b>	- Check wiring between the plates <b>power and display</b>
<b>F22</b>	<b>Communication fault with inverter board</b>	- Check wiring between the plates <b>power and inverter</b>
<b>F23</b>	<b>Pressure switch problem</b>	- Pressure switch - Compression chamber

<b>F24</b>	<b>Overflow problem</b>	Compression chamber / Pressure switch - Possible excess foam - Solenoid valve activated continuously - Control plate
<b>F25</b>	<b>Display problem</b>	- Control board
<b>F35</b>	<b>Dirt detector fault</b>	- Dirt detector
<b>F99</b>	<b>Open drawer</b>	- Drawer closing detector
<b>A B</b>	<b>Unbalanced</b>	- Checking the laundry load




*La solution assistance*




*La solution assistance*

CÓDIGO DE ERROR	DESCRIPCIÓN	CHEQUES
<b>F01</b>	problema de llenado	- Electroválvula - Presostato - Cuadro de control y sus conexiones
<b>F02</b>	Desbordamiento	- Electroválvula - Presostato
<b>F03</b>	problema de drenaje	- Drenaje y filtro - Bomba de drenaje
<b>F04</b>	Problema de calefacción	- Verificar resistencia / valor de sonda - Tablero de control y sus conexiones
<b>F05</b>	Problema del sensor de temperatura	- Sonda de temperatura
<b>F06</b>	problema del motor	- Motor - Tablero inversor - Tablero de control
<b>F07</b>	Temperatura del platino demasiado alta	- Tabla de control
<b>F08</b>	sobrecorriente del motor	- Corriente del motor > 8 amperios
<b>F09</b>	Voltaje anormal del motor	- Placa inversora
<b>F10</b>	Ausencia de retorno de fase motora.	- Motor - Tarjeta inversora
<b>F11/F12</b>	Fallo del inversor	- Placa inversora
<b>F13</b>	Problema con la cerradura de la puerta	Seguridad de la puerta
<b>F14</b>	Problema de desbloqueo de puertas	Seguridad de la puerta
<b>F15</b>	Deshacer sonda de temperatura de entrada	- Sonda de temperatura de entrada
<b>F 16</b>	Fallo sonda de temperatura de salida	- Sonda de temperatura de salida
<b>F17</b>	Fallo de resistencia al secado	- Resistencia al secado
<b>F18</b>	Fallo del ventilador	- Admirador
<b>F20</b>	problema wifi	- Reemplace el tablero de control porque wifi no está disponible para este modelo
<b>F21</b>	Fallo de comunicación con el tablero de visualización.	- Comprobar el cableado entre las placas. <b>potencia y pantalla</b>
<b>F22</b>	Fallo de comunicación con la placa del inversor.	- Comprobar el cableado entre las placas. <b>potencia e inversor</b>
<b>F23</b>	Problema con el interruptor de presión	- Presostato - Cámara de compresión

<b>F24</b>	<b>problema de desbordamiento</b>	Cámara de compresión / Presostato - Posible exceso de espuma - Electroválvula activada continuamente - Cuadro de control
<b>F25</b>	<b>Problema de visualización</b>	- Tabla de control
<b>F35</b>	<b>Fallo del detector de suciedad</b>	- Detector de suciedad
<b>F99</b>	<b>cajón abierto</b>	- Detector de cierre de cajón
<b>Una B</b>	<b>Desequilibrado</b>	- Comprobar la carga de ropa.



*La solution assistance*




*La solution assistance*


ERRO DE CÓDIGO	DESCRIÇÃO	VERIFICAÇÕES
<b>F01</b>	<b>Problema de preenchimento</b>	- Válvula solenóide - Pressostato - Quadro de controle e suas conexões
<b>F02</b>	<b>Transbordar</b>	- Válvula solenóide - Pressostato
<b>F03</b>	<b>Problema de drenagem</b>	- Drenagem e filtro - Bomba de drenagem
<b>F04</b>	<b>Problema de aquecimento</b>	- Verifique o valor da resistência/sonda - Placa de controle e suas conexões
<b>F05</b>	<b>Problema no sensor de temperatura</b>	- Sensor de temperatura
<b>F06</b>	<b>Problema no motor</b>	- Motor - Placa inversora - Placa de controle
<b>F07</b>	<b>Temperatura da platina muito alta</b>	- Painel de controle
<b>F08</b>	<b>Sobrecorrente do motor</b>	- Corrente do motor > 8 amperes
<b>F09</b>	<b>Tensão anormal do motor</b>	- Placa inversora
<b>F10</b>	<b>Ausência de retorno de fase do motor</b>	- Motor - Placa inversora
<b>F11/F12</b>	<b>Falha do inversor</b>	- Placa inversora
<b>F13</b>	<b>Problema na fechadura da porta</b>	Segurança da porta
<b>F14</b>	<b>Problema de desbloqueio de porta</b>	Segurança da porta
<b>F15</b>	<b>Desfazer sonda de temperatura de entrada</b>	- Sonda de temperatura de entrada
<b>F16</b>	<b>Falha na sonda de temperatura de saída</b>	- Sonda de temperatura de saída
<b>F17</b>	<b>Falha na resistência à secagem</b>	- Resistência à secagem
<b>F18</b>	<b>Falha do ventilador</b>	- Fã
<b>F20</b>	<b>Problema de Wi-Fi</b>	- Substitua a placa de controle porque o wifi não está disponível para este modelo
<b>F21</b>	<b>Falha de comunicação com a placa do display</b>	- Verifique a fiação entre as placas <b>potência e exibição</b>
<b>F22</b>	<b>Falha de comunicação com placa inversora</b>	- Verifique a fiação entre as placas <b>potência e inversor</b>
<b>F23</b>	<b>Problema no pressostato</b>	- Pressostato - Câmara de compressão



<b>F24</b>	<b>Problema de estouro</b>	Câmara de compressão / Pressostato - Possível excesso de espuma - Válvula solenóide ativada continuamente - Painel de controle
<b>F25</b>	<b>Problema de exibição</b>	- Painel de controle
<b>F35</b>	<b>Falha no detector de sujeira</b>	- Detector de sujeira
<b>F99</b>	<b>Gaveta aberta</b>	- Detector de fechamento de gaveta
<b>A B</b>	<b>Desequilibrado</b>	- Verificando a carga de roupa




*La solution assistance*




*La solution assistance*

KOD BŁĘDU	OPIS	CZEKI
<b>F01</b>	<b>Problem z napełnianiem</b>	- Zawór elektromagnetyczny - Przełącznik ciśnieniowy - Płyta sterująca i jej połączenia
<b>F02</b>	<b>Przelewowy</b>	- Zawór elektromagnetyczny - Przełącznik ciśnieniowy
<b>F03</b>	<b>Problem z drenażem</b>	- Drenaż i filtr - Pompa spustowa
<b>F04</b>	<b>Problem z ogrzewaniem</b>	- Sprawdź rezystancję/wartość sondy. - Płyta sterująca i jej połączenia
<b>F05</b>	<b>Problem z czujnikiem temperatury</b>	- Czujnik temperatury
<b>F06</b>	<b>Problem z silnikiem</b>	- Silnik - Płyta falownika - Płyta sterująca
<b>F07</b>	<b>Temperatura platyny jest zbyt wysoka</b>	- Tablica sterowania
<b>F08</b>	<b>Przetężenie silnika</b>	- Prąd silnika > 8 amperów
<b>F09</b>	<b>Nieprawidłowe napięcie silnika</b>	- Płyta falownika
<b>F10</b>	<b>Brak powrotu fazy silnika</b>	- Silnik - Płyta falownika
<b>F11/F12</b>	<b>Błąd falownika</b>	- Płyta falownika
<b>F13</b>	<b>Problem z zamkiem drzwi</b>	Zabezpieczenie drzwi
<b>F14</b>	<b>Problem z odblokowaniem drzwi</b>	Zabezpieczenie drzwi
<b>F15</b>	<b>Odłącz czujnik temperatury na wlocie</b>	- Sonda temperatury na wlocie
<b>F 16</b>	<b>Błąd czujnika temperatury wyjściowej</b>	- Sonda temperatury wyjściowej
<b>F17</b>	<b>Błąd oporu suszenia</b>	- Odporność na suszenie
<b>F18</b>	<b>Błąd wentylatora</b>	- Wentylator
<b>F20</b>	<b>Problem z Wi-Fi</b>	- Wymień płytę sterującą, ponieważ w tym modelu Wi-Fi nie jest dostępne
<b>F21</b>	<b>Błąd komunikacji z płytą wyświetlacza</b>	- Sprawdź okablowanie pomiędzy płytami <b>zasilanie i wyświetlacz</b>
<b>F22</b>	<b>Błąd komunikacji z płytą inwertera</b>	- Sprawdź okablowanie pomiędzy płytami <b>zasilanie i inwerter</b>
<b>F23</b>	<b>Problem z presostatem</b>	- Przełącznik ciśnieniowy - Komora sprężania

<b>F24</b>	<b>Problem z przepelnieniem</b>	Komora sprężania / Przelącznik ciśnieniowy - Możliwy nadmiar piany - Zawór elektromagnetyczny aktywowany w sposób ciągły - Płyta sterująca
<b>F25</b>	<b>Problem z wyświetlaczem</b>	- Tablica sterowania
<b>F35</b>	<b>Usterka czujnika brudu</b>	- Detektor brudu
<b>F99</b>	<b>Otwórz szufladę</b>	- Czujnik zamknięcia szuflady
<b>A B</b>	<b>Nie zrównoważony</b>	- Sprawdzanie ładunku prania




*La solution assistance*




*La solution assistance*

HIBAKÓD	LEÍRÁS	ELLENŐRZÉSEK
<b>F01</b>	<b>Kitöltési probléma</b>	- Mágnesszelep - Nyomáskapcsoló - Vezérlőkártya és csatlakozásai
<b>F02</b>	<b>Túlcserdulás</b>	- Mágnesszelep - Nyomáskapcsoló
<b>F03</b>	<b>Vízvezetés probléma</b>	- Leeresztő és szűrő - Leeresztő szivattyú
<b>F04</b>	<b>Fűtési probléma</b>	- Ellenőrizzük az ellenállást/szonda értékét. - Vezérlőkártya és csatlakozásai
<b>F05</b>	<b>Hőmérséklet érzékelő probléma</b>	- Hőmérséklet szenzor
<b>F06</b>	<b>Motor probléma</b>	- Motor - Inverter kártya - Vezérlőkártya
<b>F07</b>	<b>A platina hőmérséklete túl magas</b>	- Vezérlőtábla
<b>F08</b>	<b>Motor túláram</b>	- Motor áram > 8 amper
<b>F09</b>	<b>Rendellenes motorfeszültség</b>	- Inverter kártya
<b>F10</b>	<b>Motorfázis visszatérés hiánya</b>	- Motor - Inverter kártya
<b>F11/F12</b>	<b>Inverter hiba</b>	- Inverter kártya
<b>F13</b>	<b>Ajtózár probléma</b>	Ajtóbiztonság
<b>F14</b>	<b>Ajtó nyitási probléma</b>	Ajtóbiztonság
<b>F15</b>	<b>Oldja ki a bemeneti hőmérséklet érzékelőt</b>	- Bemeneti hőmérséklet szonda
<b>F16</b>	<b>Kimeneti hőmérséklet szonda hibája</b>	- Kimenő hőmérséklet szonda
<b>F17</b>	<b>Száradási ellenállás hiba</b>	- Száradásállóság
<b>F18</b>	<b>Ventilátor hiba</b>	- Ventilátor
<b>F20</b>	<b>Wifi probléma</b>	- Cserélje ki a vezérlőkártyát, mert a wifi nem érhető el ehhez a modellhez
<b>F21</b>	<b>Kommunikációs hiba a kijelzőpanellel</b>	- Ellenőrizze a vezetékeket a lemezek között <b>teljesítmény és kijelző</b>
<b>F22</b>	<b>Kommunikációs hiba az inverter kártyával</b>	- Ellenőrizze a vezetékeket a lemezek között <b>teljesítmény és inverter</b>
<b>F23</b>	<b>Nyomáskapcsoló probléma</b>	- Nyomáskapcsoló - Kompressziós kamra

<b>F24</b>	<b>Túlcserdulási probléma</b>	Kompressziós kamra / Nyomáskapcsoló - Lehetséges felesleges hab - Mágnesszelep folyamatosan aktiválva - Vezérlőkártya
<b>F25</b>	<b>Kijelző probléma</b>	- Vezérlőtábla
<b>F35</b>	<b>A szennyeződésérzékelő hibája</b>	- Szennyezőérzékelő
<b>F99</b>	<b>Nyissa ki a fiókot</b>	- Fiókszárás érzékelő
<b>A B</b>	<b>Kiegyensúlyozatlan</b>	- A ruhanemű mennyiségének ellenőrzése



*La solution assistance*




*La solution assistance*

COD DE EROARE	DESCRIERE	VERIFICARI
<b>F01</b>	<b>Problemă de umplere</b>	- Electrovalva - Presostat - Placa de control si conexiunile acesteia
<b>F02</b>	<b>Revărsare</b>	- Electrovalva - Presostat
<b>F03</b>	<b>Problema de drenaj</b>	- Drenaj și filtru - Pompă de scurgere
<b>F04</b>	<b>Problema de incalzire</b>	- Verificați valoarea rezistenței / sondei - Placa de control și conexiunile acesteia
<b>F05</b>	<b>Problemă la senzorul de temperatură</b>	- Senzor de temperatura
<b>F06</b>	<b>Problema motorului</b>	- Motor - Placa inverter - Placa de control
<b>F07</b>	<b>Temperatura platinei prea mare</b>	- Panou de control
<b>F08</b>	<b>Supracurent motor</b>	- Curent motor > 8 amperi
<b>F09</b>	<b>Tensiune anormală a motorului</b>	- Placa inverter
<b>F10</b>	<b>Absența întoarcerii fazei motorului</b>	- Motor - Placa inverter
<b>F11/F12</b>	<b>Defecțiuni inverter</b>	- Placa inverter
<b>F13</b>	<b>Problemă cu blocarea ușii</b>	Securitatea ușii
<b>F14</b>	<b>Problemă cu deblocarea ușii</b>	Securitatea ușii
<b>F15</b>	<b>Desfaceți sonda de temperatură de admisie</b>	- Sonda de temperatura de intrare
<b>F16</b>	<b>Eroare sondă de temperatură de ieșire</b>	- Sonda de temperatura de iesire
<b>F17</b>	<b>Defecțiuni rezistență la uscare</b>	- Rezistenta la uscare
<b>F18</b>	<b>Defecțiuni a ventilatorului</b>	- Ventilator
<b>F20</b>	<b>Problema Wifi</b>	- Înlocuiți placa de control deoarece wifi nu este disponibil pentru acest model
<b>F21</b>	<b>Eroare de comunicare cu panoul de afișare</b>	- Verificați cablajul dintre plăci <b>putere și afișaj</b>
<b>F22</b>	<b>Eroare de comunicare cu placa inverterului</b>	- Verificați cablajul dintre plăci <b>putere și inverter</b>
<b>F23</b>	<b>Problema comutatorului de presiune</b>	- Presostat - Camera de compresie

<b>F24</b>	<b>Problema de preaplin</b>	Camera de compresie / Presostat - Posibil exces de spuma - Electrovalva activata continuu - Placa de control
<b>F25</b>	<b>Problemă de afișare</b>	- Panou de control
<b>F35</b>	<b>Defecțiune la detector de murdărie</b>	- Detector de murdărie
<b>F99</b>	<b>Deschide sertarul</b>	- Detector de inchidere sertar
<b>A B</b>	<b>Dezechilibrat</b>	- Verificarea încărcăturii de rufe



*La solution assistance*




*La solution assistance*


FEHLERCODE	BESCHREIBUNG	CHECKS
<b>F01</b>	<b>Füllproblem</b>	- Magnetventil - Druckschalter - Steuerplatine und ihre Anschlüsse
<b>F02</b>	<b>Überlauf</b>	- Magnetventil - Druckschalter
<b>F03</b>	<b>Entwässerungsproblem</b>	- Entwässerung und Filter. - Entwässerungspumpe
<b>F04</b>	<b>Heizungsproblem</b>	- Widerstands-/Sondenwert prüfen - Steuerplatine und deren Anschlüsse
<b>F05</b>	<b>Problem mit dem Temperatursensor</b>	- Temperatursensor
<b>F06</b>	<b>Motorproblem</b>	- Motor - Wechselrichterplatine - Steuerplatine
<b>F07</b>	<b>Platintemperatur zu hoch</b>	- Steuerplatine
<b>F08</b>	<b>Motorüberstrom</b>	- Motorstrom > 8 Ampere
<b>F09</b>	<b>Ungewöhnliche Motorspannung</b>	- Wechselrichterplatine
<b>F10</b>	<b>Keine Rückkehr der Motorphase</b>	- Motor - Wechselrichterplatine
<b>F11/F12</b>	<b>Wechselrichterfehler</b>	- Wechselrichterplatine
<b>F13</b>	<b>Problem mit dem Türschloss</b>	Türsicherheit
<b>F14</b>	<b>Problem mit der Türeriegelung</b>	Türsicherheit
<b>F15</b>	<b>Einlasstemperaturfühler lösen</b>	- Einlasstemperaturfühler
<b>F 16</b>	<b>Fehler am Ausgangstemperaturfühler</b>	- Ausgangstemperaturfühler
<b>F17</b>	<b>Fehler beim Trocknungswiderstand</b>	- Trocknungsbeständigkeit
<b>F18</b>	<b>Lüfterfehler</b>	- Lüfter
<b>F20</b>	<b>WLAN-Problem</b>	- Ersetzen Sie die Steuerplatine, da für dieses Modell kein WLAN verfügbar ist
<b>F21</b>	<b>Kommunikationsfehler mit der Anzeigetafel</b>	- Überprüfen Sie die Verkabelung zwischen den Platten <b>Leistung und Anzeige</b>
<b>F22</b>	<b>Kommunikationsfehler mit der Wechselrichterplatine</b>	- Überprüfen Sie die Verkabelung zwischen den Platten <b>Strom und Wechselrichter</b>
<b>F23</b>	<b>Problem mit dem Druckschalter</b>	- Druckschalter - Kompressionskammer



<b>F24</b>	<b>Überlaufproblem</b>	Kompressionskammer / Druckschalter - Eventuell überschüssiger Schaum - Magnetventil ständig aktiviert - Steuerplatine
<b>F25</b>	<b>Anzeigeproblem</b>	- Steuerplatine
<b>F35</b>	<b>Störung des Schmutzdetektors</b>	- Schmutzdetektor
<b>F99</b>	<b>Offene Schublade</b>	- Schubladen-Schließdetektor
<b>A B</b>	<b>Unausgeglichen</b>	- Kontrolle der Wäscheladung



*La solution assistance*



*La solution assistance*