



La solution assistance

ERROR CODE



La solution assistance



Français

Page de

2

à

3



English

Page

4

to

5



Español

página

6

a

7



Português

página

8

a

9



Polski

strona

10

do

11



Magyar

oldal

12

és

13



Română

pagina

14

și

15



Deutsch

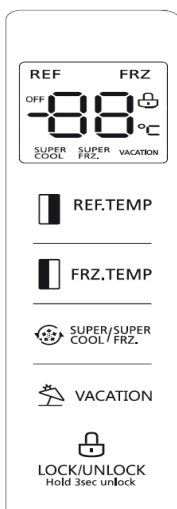
Seite von

16

und

17


La solution assistance



CODE ERREUR	DESCRIPTION
E1	Défaut sonde réfrigérateur
E2	Défaut sonde congélateur
E5	Défaut sonde dégivrage congélateur
E6	Problème communication afficheur / platine de puissance
E7	Défaut sonde ambiant


Valeurs sonde de températures							
T()	R(kΩ)	T()	R(kΩ)	T()	R(kΩ)	T()	R(kΩ)
-30	33.81	-18	16.90	2	5.87	8	4.37
-28	30.01	-16	15.15	3	5.59	10	3.97
-26	26.68	-10	10.92	4	5.32	15	3.14
-24	23.75	-5	8.39	5	5.06	20	2.50
-22	21.18	0	6.50	6	4.82	25	2.01
-20	18.90	1	6.18	7	4.59	30	1.62

Remplacement sonde de température FMF188348659 : Cette sonde est générique, vous pouvez être amené à couper les fils de la sonde défectueuse et à ressouder la nouveau lors de son remplacement si le connecteur est différent.



État carte compresseur			
Nombres clignotements	Led allumée	Led éteinte	Description
Non	1 seconde	1 seconde	Carte HS
1 fois	0,5 seconde	1,5 seconde	En attente
1 fois	0,5 seconde	0,5 seconde	Surtension
2 fois à intervalle de 1,5s	0,5 seconde	0,5 seconde	Sous tension
4 fois à intervalle de 1,5s	0,5 seconde	0,5 seconde	Verrouillée
8 fois à intervalle de 1,5s	0,5 seconde	0,5 seconde	Sous tension
16 fois à intervalle de 1,5s	0,5 seconde	0,5 seconde	Protection surchauffe

La solution assistance




CN3	1	ACL	Phase	CN9	1	RXD	Afficheur	
	2	-	-		2	TXD		
	3	ACN	Neutre		3	GND		
	4	-	-		4	+12V		
	5	Comp	Compresseur		1	-		-
CN4	1	Vb-ht	Résistance traverse	CN11	2	+12V	Éclairage réfrigérateur	
	2	-	-		3	A		
	3	ACN	Neutre		4	B	Éclairage congélateur	
	4	ACN	Neutre		5	+12V		
	5	-	-		6	-	-	
	6	Fd-ht	Résistance dégivrage		7	-	-	
CN8	1	GND	-		CN5	8	-	-
	2	GND	-			1	Fd-Sr	Sonde évaporateur
	3	GND	-	2		+5V		
	4	F-Fan	-	3		+5V	Sonde congélateur	
	5	F-Fb	-	4		F-Sr		
	6	GND	-	5		+5V	Sonde réfrigérateur	
	7	C-Fan	Ventilateur congélateur	6		R-Sr		
	8	C-Fb	-	7		-	-	
	9	GND	-	8		-	-	
	10	R-Led	-	9		GND	Interrupteur réfrigérateur	
1	GND	-	10	R-Sw				
CN6	2	-	Inverter	11		GND	Interrupteur congélateur	
	3	Signal	-	12	F-Sw			
	CN1	1	B+	Clapet	solution assistance			
2		B-						
3		A-						
4		A-						
5		+12V	Résistance clapet					
6		Heat						



ERROR CODE	DESCRIPTION
E1	Refrigerator probe fault
E2	Freezer probe fault
E5	Freezer defrost sensor fault
E6	Display/power board communication problem
E7	Ambient probe fault


Temperature probe values							
T()	R(kΩ)	T()	R(kΩ)	T()	R(kΩ)	T()	R(kΩ)
-30	33.81	-18	16.90	2	5.87	8	4.37
-28	30.01	-16	15.15	3	5.59	10	3.97
-26	26.68	-10	10.92	4	5.32	15	3.14
-24	23.75	-5	8.39	5	5.06	20	2.50
-22	21.18	0	6.50	6	4.82	25	2.01
-20	18.90	1	6.18	7	4.59	30	1.62

Temperature sensor replacement **FMF188348659** : This probe is generic, you may have to cut the wires of the defective probe and resolder the new one when replacing it if the connector is different.

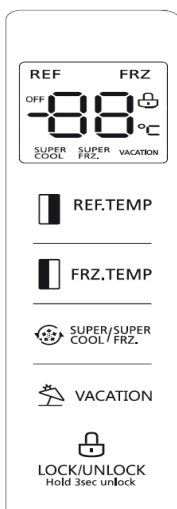


Compressor card status			
Flash numbers	LED on	Led off	Description
No	1 second	1 second	HS card
1 time	0.5 seconds	1.5 seconds	On hold
1 time	0.5 seconds	0.5 seconds	Overvoltage
2 times at 1.5s interval	0.5 seconds	0.5 seconds	Under pressure
4 times at 1.5s interval	0.5 seconds	0.5 seconds	Locked
8 times at 1.5s intervals	0.5 seconds	0.5 seconds	Under pressure
16 times at 1.5s interval	0.5 seconds	0.5 seconds	Overheating protection

La solution assistance




CN3	1	ACL	Phase	CN9	1	RXD	Display	
	2	-	-		2	TXD		
	3	ACN	Neutral		3	GND		
	4	-	-		4	+12V		
	5	Comp	Compressor		1	-		-
CN4	1	Vb-ht	Cross resistance	CN11	2	+12V	Refrigerator lighting	
	2	-	-		3	A		
	3	ACN	Neutral		4	B	Freezer lighting	
	4	ACN	Neutral		5	+12V		
	5	-	-		6	-	-	
	6	Fd-ht	Defrost resistance		7	-	-	
CN8	1	GND	-		CN5	8	-	-
	2	GND	-			1	Fd-Sr	Evaporator probe
	3	GND	-	2		+5V		
	4	F-Fan	-	3		+5V	Freezer probe	
	5	F-Fb	-	4		F-Sr		
	6	GND	-	5		+5V	Refrigerator probe	
	7	C-Fan	Freezer fan	6		R-Sr		
	8	C-Fb	-	7		-	-	
	9	GND	-	8		-	-	
	10	R-Led	-	9		GND	Refrigerator switch	
1	GND	-	10	R-Sw				
CN6	2	-	Inverter	11		GND	Freezer switch	
	3	Signal	-	12	F-Sw			
	1	B+	Flapper					
2	B-							
3	A-							
4	A-							
5	+12V	Valve resistance						
6	Heat							



CÓDIGO DE ERROR	DESCRIPCIÓN
E1	Fallo en la sonda del refrigerador
E2	Fallo en la sonda del congelador
E5	Fallo del sensor de descongelación del congelador
E6	Problema de comunicación entre pantalla y placa de alimentación
E7	Fallo sonda ambiente


Valores de la sonda de temperatura							
T()	R(kΩ)	T()	R(kΩ)	T()	R(kΩ)	T()	R(kΩ)
-30	33.81	-18	16.90	2	5.87	8	4.37
-28	30.01	-16	15.15	3	5.59	10	3.97
-26	26.68	-10	10.92	4	5.32	15	3.14
-24	23.75	-5	8.39	5	5.06	20	2.50
-22	21.18	0	6.50	6	4.82	25	2.01
-20	18.90	1	6.18	7	4.59	30	1.62

Reemplazo del sensor de temperatura **FMF188348659** : Esta sonda es genérica, es posible que tengas que cortar los cables de la sonda defectuosa y volver a soldar la nueva al reemplazarla si el conector es diferente.

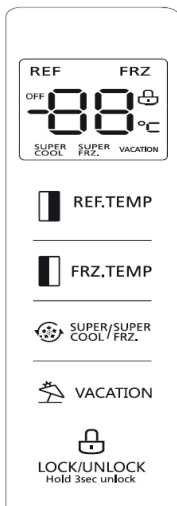


Estado de la tarjeta del compresor			
Números flash	Llevado en	Llevar afuera	Descripción
No	1 segundo	1 segundo	tarjeta HS
1 vez	0,5 segundos	1,5 segundos	la espera
1 vez	0,5 segundos	0,5 segundos	Sobretensión
2 veces en intervalos de 1,5 s	0,5 segundos	0,5 segundos	Bajo tensión
4 veces en intervalos de 1,5 s	0,5 segundos	0,5 segundos	bloqueo
8 veces a intervalos de 1,5 s	0,5 segundos	0,5 segundos	Bajo tensión
16 veces en intervalos de 1,5 s	0,5 segundos	0,5 segundos	Protección contra sobrecalentamiento

La solution assistance




CN3	1	ACL	Fase	CN9	1	RXD	Mostrar	
	2	-	-		2	TXD		
	3	ACN	neutral		3	GND		
	4	-	-		4	+12V		
	5	Comp	Compresor		1	-		-
CN4	1	Vb-ht	Resistencia cruzada	CN11	2	+12V	Iluminación del refrigerador	
	2	-	-		3	A		
	3	ACN	neutral		4	B	Iluminación del congelador	
	4	ACN	neutral		5	+12V		
	5	-	-		6	-	-	
	6	Fd-ht	Resistencia al descongelamiento		7	-	-	
CN8	1	GND	-		CN5	8	-	-
	2	GND	-			1	Fd-Sr	Sonda evaporador
	3	GND	-	2		+5V		
	4	F-Fan	-	3		+5V	Sonda de congelador	
	5	F-Fb	-	4		F-Sr		
	6	GND	-	5		+5V	Sonda frigorifico	
	7	C-Fan	ventilador del congelador	6		R-Sr		
	8	C-Fb	-	7		-	-	
	9	GND	-	8		-	-	
	10	R-Led	-	9		GND	interruptor del refrigerador	
1	GND	-	10	R-Sw				
CN6	2	-	Inversor	11		GND	interruptor del congelador	
	3	Signal	-	12	F-Sw			
	1	B+	Joven a la moda					
2	B-							
3	A-							
4	A-							
5	+12V	Resistencia de la válvula						
6	Heat							



ERRO DE CÓDIGO	DESCRIÇÃO
E1	Falha na sonda do refrigerador
E2	Falha na sonda do freezer
E5	Falha no sensor de degelo do freezer
E6	Problema de comunicação do display/placa de alimentação
E7	Falha na sonda ambiente


Valores da sonda de temperatura							
T()	R(kΩ)	T()	R(kΩ)	T()	R(kΩ)	T()	R(kΩ)
-30	33.81	-18	16.90	2	5.87	8	4.37
-28	30.01	-16	15.15	3	5.59	10	3.97
-26	26.68	-10	10.92	4	5.32	15	3.14
-24	23.75	-5	8.39	5	5.06	20	2.50
-22	21.18	0	6.50	6	4.82	25	2.01
-20	18.90	1	6.18	7	4.59	30	1.62

Substituição do sensor de temperatura FMF188348659 : Esta sonda é genérica, pode ser necessário cortar os fios da sonda de defeito e revender a nova ao substituí-la se o conector for diferente.

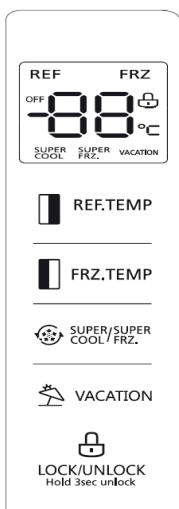


Status da placa do compressor			
Números instantâneos	LED ligado	Partiu	Descrição
Não	1 segundo	1 segundo	Cartão HS
1 vez	0,5 segundos	1,5 segundos	Em espera
1 vez	0,5 segundos	0,5 segundos	Sobretensão
2 vezes em intervalo de 1,5s	0,5 segundos	0,5 segundos	Sob pressão
4 vezes em intervalo de 1,5s	0,5 segundos	0,5 segundos	Bloqueado
8 vezes em intervalos de 1,4	0,5 segundos	0,5 segundos	Sob pressão
16 vezes em intervalo de 1,4	0,5 segundos	0,5 segundos	Proteção contra superaquec

La solution assistance




CN3	1	ACL	Estágio	CN9	1	RXD	Mostrar	
	2	-	-		2	TXD		
	3	ACN	Neutro		3	GND		
	4	-	-		4	+12V		
	5	Comp	Compressor		1	-		-
CN4	1	Vb-ht	Resistência cruzada	CN11	2	+12V	Iluminação de geladeira	
	2	-	-		3	A		
	3	ACN	Neutro		4	B	Iluminação do congelador	
	4	ACN	Neutro		5	+12V		
	5	-	-		6	-	-	
	6	Fd-ht	Resistência ao descongelamento		7	-	-	
CN8	1	GND	-		CN5	8	-	-
	2	GND	-			1	Fd-Sr	Sonda do evaporador
	3	GND	-	2		+5V		
	4	F-Fan	-	3		+5V	Sonda de congelamento	
	5	F-Fb	-	4		F-Sr		
	6	GND	-	5		+5V	Sonda de geladeira	
	7	C-Fan	Ventilador de freezer	6		R-Sr		
	8	C-Fb	-	7		-	-	
	9	GND	-	8		-	-	
	10	R-Led	-	9		GND	Interruptor da geladeira	
1	GND	-	10	R-Sw				
CN6	2	-	Inversor	11		GND	Interruptor do congelador	
	3	Signal	-	12	F-Sw			
	1	B+	Melindrosa					
2	B-							
3	A-							
4	A-							
CN1	5	+12V	Resistência da válvula					
	6	Heat						



KOD BŁĘDU	OPIS
E1	Błąd sondy lodówki
E2	Błąd sondy zamrażarki
E5	Błąd czujnika odszraniania zamrażarki
E6	Problem z komunikacją wyświetlacza/płyty zasilania
E7	Błąd sondy otoczenia


Wartości czujnika temperatury							
T()	R(kΩ)	T()	R(kΩ)	T()	R(kΩ)	T()	R(kΩ)
-30	33.81	-18	16.90	2	5.87	8	4.37
-28	30.01	-16	15.15	3	5.59	10	3.97
-26	26.68	-10	10.92	4	5.32	15	3.14
-24	23.75	-5	8.39	5	5.06	20	2.50
-22	21.18	0	6.50	6	4.82	25	2.01
-20	18.90	1	6.18	7	4.59	30	1.62

Wymiana czujnika temperatury FMF188348659 : Ta sonda jest typowa, może być konieczne przecięcie przewodów uszkodzonej sondy i ponowne przylutowanie nowej podczas jej wymiany, jeśli złącze jest inne.

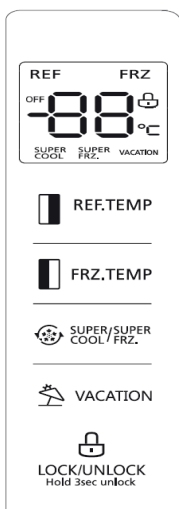


Stan karty kompresora			
Numer flashowe	Dioda włączona	Wyłączone	Opis
NIE	1 sekunda	1 sekunda	Karta HS
1 raz	0,5 sekundy	1,5 sekundy	oczekiwaniu
1 raz	0,5 sekundy	0,5 sekundy	Przepięcie
2 razy w odstępie 1,5 s	0,5 sekundy	0,5 sekundy	Pod presją
4 razy w odstępie 1,5 s	0,5 sekundy	0,5 sekundy	Zablokowany
8 razy w odstępkach 1,5 s	0,5 sekundy	0,5 sekundy	Pod presją
16 razy w odstępie 1,5 s	0,5 sekundy	0,5 sekundy	Zabezpieczenie przed przeg

La solution assistance




CN3	1	ACL	Faza	CN9	1	RXD	Wyświetlacz	
	2	-	-		2	TXD		
	3	ACN	Neutralny		3	GND		
	4	-	-		4	+12V		
	5	Comp	Kompresor		1	-		-
CN4	1	Vb-ht	Opór krzyżowy	CN11	2	+12V	Oświetlenie lodówki	
	2	-	-		3	A	Oświetlenie zamrażarki	
	3	ACN	Neutralny		4	B		
	4	ACN	Neutralny		5	+12V		
	5	-	-		6	-	-	
	6	Fd-ht	Odporność na rozmrażanie		7	-	-	
CN8	1	GND	-		CN5	1	Fd-Sr	Sonda parownika
	2	GND	-			2	+5V	Sonda zamrażarki
	3	GND	-	3		+5V		
	4	F-Fan	-	4		F-Sr	Sonda do lodówki	
	5	F-Fb	-	5		+5V		
	6	GND	-	6		R-Sr		
	7	C-Fan	Wentylator zamrażarki	7		-	-	
	8	C-Fb	-	8		-	-	
	9	GND	-	9		GND	Przełącznik lodówki	
	10	R-Led	-	10		R-Sw		
CN6	1	GND	Falownik	11		GND	Przełącznik zamrażarki	
	2	-		12		F-Sw		
	3	Signal		-	-	-		
CN1	1	B+	Podłotek					
	2	B-						
	3	A-						
	4	A-						
	5	+12V	Opór zaworu					
	6	Heat						



HIBAKÓD	LEÍRÁS
E1	Hűtőszonda hiba
E2	Fagyasztó szonda hiba
E5	Fagyasztó leolvasztás érzékelő hibája
E6	Kijelző/tápegység kommunikációs probléma
E7	Környezeti szonda hiba


Hőmérséklet-szonda értékek							
T()	R(kΩ)	T()	R(kΩ)	T()	R(kΩ)	T()	R(kΩ)
-30	33.81	-18	16.90	2	5.87	8	4.37
-28	30.01	-16	15.15	3	5.59	10	3.97
-26	26.68	-10	10.92	4	5.32	15	3.14
-24	23.75	-5	8.39	5	5.06	20	2.50
-22	21.18	0	6.50	6	4.82	25	2.01
-20	18.90	1	6.18	7	4.59	30	1.62

Hőmérséklet érzékelő csere **FMF188348659** : Ez a szonda általános, előfordulhat, hogy el kell vágni a hibás szonda vezetékét, és cserekor újra kell forrasztani az újat, ha más a csatlakozó.

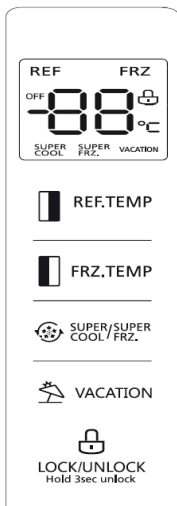


Kompresszor kártya állapota			
Flash számok	LED világít	Lekapcsolva	Leírás
Nem	1 másodperc	1 másodperc	HS kártya
1 alkalommal	0,5 másodperc	1,5 másodperc	Tartva
1 alkalommal	0,5 másodperc	0,5 másodperc	Túlfeszültség
2 alkalommal 1,5 másodperc	0,5 másodperc	0,5 másodperc	Nyomás alatt
4 alkalommal 1,5 másodperc	0,5 másodperc	0,5 másodperc	Zárt
8-szor 1,5 másodperces idő	0,5 másodperc	0,5 másodperc	Nyomás alatt
16 alkalommal 1,5 másodperc	0,5 másodperc	0,5 másodperc	Túlmelegedés elleni védelem

La solution assistance




CN3	1	ACL	Fázis	CN9	1	RXD	Kijelző	
	2	-	-		2	TXD		
	3	ACN	Semleges		3	GND		
	4	-	-		4	+12V		
	5	Comp	Kompresszor		1	-		-
CN4	1	Vb-ht	Keresztellenállás	CN11	2	+12V	Hűtőszekrény világítás	
	2	-	-		3	A		
	3	ACN	Semleges		4	B	Fagyasztó világítás	
	4	ACN	Semleges		5	+12V		
	5	-	-		6	-	-	
	6	Fd-ht	Leolvasztási ellenállás		7	-	-	
CN8	1	GND	-		CN5	1	Fd-Sr	Párolgató szonda
	2	GND	-			2	+5V	
	3	GND	-	3		+5V	Fagyasztó szonda	
	4	F-Fan	-	4		F-Sr		
	5	F-Fb	-	5		+5V	Hűtőszonda	
	6	GND	-	6		R-Sr		
	7	C-Fan	Fagyasztó ventilátor	7		-	-	
	8	C-Fb	-	8		-	-	
	9	GND	-	9		GND	Hűtőszekrény kapcsoló	
	10	R-Led	-	10		R-Sw		
CN6	1	GND	Inverter	11		GND	Fagyasztó kapcsoló	
	2	-		12		F-Sw		
	3	Signal						
CN1	1	B+	Légycsapó					
	2	B-						
	3	A-						
	4	A-						
	5	+12V	Szelep ellenállás					
	6	Heat						



COD DE EROARE	DESCRIERE
E1	Defecțiune sonda frigiderului
E2	Eroare sonda congelatorului
E5	Eroare la senzorul de dezghețare congelator
E6	Problemă de comunicare display/placă de alimentare
E7	Defecțiune sonda de mediu


Valorile sondei de temperatură							
T()	R(kΩ)	T()	R(kΩ)	T()	R(kΩ)	T()	R(kΩ)
-30	33.81	-18	16.90	2	5.87	8	4.37
-28	30.01	-16	15.15	3	5.59	10	3.97
-26	26.68	-10	10.92	4	5.32	15	3.14
-24	23.75	-5	8.39	5	5.06	20	2.50
-22	21.18	0	6.50	6	4.82	25	2.01
-20	18.90	1	6.18	7	4.59	30	1.62

Înlocuirea senzorului de temperatură FMF188348659 : Această sondă este generică, poate fi necesar să tăiați firele sondei defecte și să o resedați pe cea nouă atunci când o înlocuiți dacă conectorul este diferit.

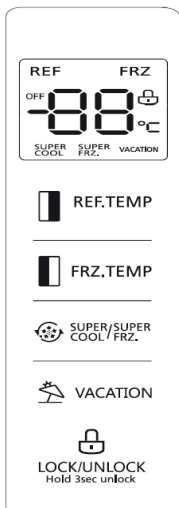


Starea cardului compresorului			
Numere flash	A condus la	A oprit	Descriere
Nu	1 secunda	1 secunda	Card HS
1 timp	0,5 secunde	1,5 secunde	În așteptare
1 timp	0,5 secunde	0,5 secunde	Supratensiune
De 2 ori la interval de 1,5 se	0,5 secunde	0,5 secunde	Sub presiune
De 4 ori la interval de 1,5 se	0,5 secunde	0,5 secunde	Blocat
De 8 ori la intervale de 1,5 s	0,5 secunde	0,5 secunde	Sub presiune
De 16 ori la interval de 1,5 s	0,5 secunde	0,5 secunde	Protecție la supraîncălzire

La solution assistance




CN3	1	ACL	Fază	CN9	1	RXD	Afișa	
	2	-	-		2	TXD		
	3	ACN	Neutru		3	GND		
	4	-	-		4	+12V		
	5	Comp	Compresor		1	-		-
CN4	1	Vb-ht	Rezistență încrucișată	CN11	2	+12V	Iluminarea frigiderului	
	2	-	-		3	A	Iluminarea congelatorului	
	3	ACN	Neutru		4	B	-	
	4	ACN	Neutru		5	+12V	-	
	5	-	-		6	-	-	
	6	Fd-ht	Rezistența la dezghetare		7	-	-	
CN8	1	GND	-		CN5	8	-	-
	2	GND	-			1	Fd-Sr	Sondă evaporator
	3	GND	-	2		+5V	Sonda congelatorului	
	4	F-Fan	-	3		+5V		
	5	F-Fb	-	4		F-Sr	Sonda frigiderului	
	6	GND	-	5		+5V		
	7	C-Fan	Ventilator congelator	6		R-Sr		
	8	C-Fb	-	7		-	-	
	9	GND	-	8		-	-	
	10	R-Led	-	9		GND	Comutator frigider	
1	GND	-	10	R-Sw				
CN6	2	-	Invertor	11		GND	Comutator congelator	
	3	Signal	-	12	F-Sw			
	CN1	1	B+	Flapper				
2		B-						
3		A-						
4		A-						
5		+12V	Rezistența supapei					
6		Heat						



FEHLERCODE	BESCHREIBUNG
E1	Fehler der Kühlschranksonde
E2	Fehler der Gefriersonde
E5	Fehler am Abtausensor des Gefrierschranks
E6	Kommunikationsproblem zwischen Display und Stromversorgungsplatine
E7	Fehler der Umgebungssonde


Temperaturfühlerwerte							
T()	R(kΩ)	T()	R(kΩ)	T()	R(kΩ)	T()	R(kΩ)
-30	33.81	-18	16.90	2	5.87	8	4.37
-28	30.01	-16	15.15	3	5.59	10	3.97
-26	26.68	-10	10.92	4	5.32	15	3.14
-24	23.75	-5	8.39	5	5.06	20	2.50
-22	21.18	0	6.50	6	4.82	25	2.01
-20	18.90	1	6.18	7	4.59	30	1.62

Austausch des Temperatursensors FMF188348659 : Diese Sonde ist generisch. Wenn der Stecker anders ist, müssen Sie möglicherweise die Drähte der defekten Sonde abschneiden und die neue Sonde neu verlöten, wenn Sie sie austauschen.



Status der Kompressorkarte			
Flash-Nummern	LED an	LED aus	Beschreibung
NEIN	1 Sekunde	1 Sekunde	HS-Karte
1 Mal	0,5 Sekunden	1,5 Sekunden	In der Warteschleife
1 Mal	0,5 Sekunden	0,5 Sekunden	Überspannung
2 Mal im Abstand von 1,5 S	0,5 Sekunden	0,5 Sekunden	Unter Druck
4 Mal im Abstand von 1,5 S	0,5 Sekunden	0,5 Sekunden	Gesperrt
8 Mal im Abstand von 1,5 S	0,5 Sekunden	0,5 Sekunden	Unter Druck
16 Mal im Abstand von 1,5 S	0,5 Sekunden	0,5 Sekunden	Überhitzungsschutz

La solution assistance



CN3	1	ACL	Phase	CN9	1	RXD	Anzeige	
	2	-	-		2	TXD		
	3	ACN	Neutral		3	GND		
	4	-	-		4	+12V		
	5	Comp	Kompressor		1	-		-
CN4	1	Vb-ht	Kreuzwiderstand	CN11	2	+12V	Kühlschrankbeleuchtung	
	2	-	-		3	A		
	3	ACN	Neutral		4	B	Gefrierschrankbeleuchtung	
	4	ACN	Neutral		5	+12V		
	5	-	-		6	-	-	
	6	Fd-ht	Abtaubeständigkeit		7	-	-	
CN8	1	GND	-		CN5	1	Fd-Sr	Verdampfersonde
	2	GND	-			2	+5V	
	3	GND	-	3		+5V	Gefriersonde	
	4	F-Fan	-	4		F-Sr		
	5	F-Fb	-	5		+5V	Kühlschranksonde	
	6	GND	-	6		R-Sr		
	7	C-Fan	Gefrierventilator	7		-	-	
	8	C-Fb	-	8		-	-	
	9	GND	-	9		GND	Kühlschrankschalter	
	10	R-Led	-	10		R-Sw		
CN6	1	GND	Wandler	11		GND	Gefrierschalter	
	2	-		12		F-Sw		
	3	Signal						
CN1	1	B+	Flapper					
	2	B-						
	3	A-						
	4	A-						
	5	+12V	Ventilwiderstand					
	6	Heat						