



La solution assistance

# ERROR CODE



La solution assistance



**Français**

**Page de**

**2**

**à**

**2**



**English**

**Page**

**3**

**to**

**3**



**Español**

**página**

**4**

**a**

**4**



**Português**

**página**

**5**

**a**

**5**



**Polski**

**strona**

**6**

**do**

**6**



**Magyar**

**oldal**

**7**

**és**

**7**



**Română**

**pagina**

**8**

**și**

**8**



**Deutsch**

**Seite von**

**9**

**und**

**9**


*La solution assistance*



CODE ERREUR	DESCRIPTION
<b>E1</b>	Défaut sonde réfrigérateur
<b>E2</b>	Défaut sonde congélateur
<b>E4</b>	Défaut sonde dégivrage réfrigérateur
<b>E5</b>	Défaut sonde dégivrage congélateur
<b>E6</b>	Problème communication afficheur / platine de puissance
<b>E7</b>	Défaut sonde ambiant
<b>E9</b>	Température anormalement élevée dans le congélateur
<b>E10</b>	Défaut appui long bouton
<b>EH</b>	Défaut sonde humidité

T( )	R(kΩ)	T( )	R(kΩ)	T( )	R(kΩ)	T( )	R(kΩ)
-30	33.81	-18	16.90	2	5.87	8	4.37
-28	30.01	-16	15.15	3	5.59	10	3.97
-26	26.68	-10	10.92	4	5.32	15	3.14
-24	23.75	-5	8.39	5	5.06	20	2.50
-22	21.18	0	6.50	6	4.82	25	2.01
-20	18.90	1	6.18	7	4.59	30	1.62

**Remplacement sonde de température FMF188348659** : Cette sonde est générique, vous pouvez être amené à couper les fils de la sonde défectueuse et à ressouder la nouveau lors de son remplacement si le connecteur est différent.




*La solution assistance*



ERROR CODE	DESCRIPTION
<b>E1</b>	Refrigerator probe fault
<b>E2</b>	Freezer probe fault
<b>E4</b>	Refrigerator defrost sensor fault
<b>E5</b>	Freezer defrost sensor fault
<b>E6</b>	Display/power board communication problem
<b>E7</b>	Ambient probe fault
<b>E9</b>	Abnormally high temperature in the freezer
<b>E10</b>	Default long button press
<b>E.H.</b>	Humidity probe fault

Temperature probe values							
T( )	R(kΩ)	T( )	R(kΩ)	T( )	R(kΩ)	T( )	R(kΩ)
-30	33.81	-18	16.90	2	5.87	8	4.37
-28	30.01	-16	15.15	3	5.59	10	3.97
-26	26.68	-10	10.92	4	5.32	15	3.14
-24	23.75	-5	8.39	5	5.06	20	2.50
-22	21.18	0	6.50	6	4.82	25	2.01
-20	18.90	1	6.18	7	4.59	30	1.62

Temperature sensor replacement **FMF188348659** : This probe is generic, you may have to cut the wires of the defective probe and resolder the new one when replacing it if the connector is different.




*La solution assistance*



CÓDIGO DE ERROR	DESCRIPCIÓN
<b>E1</b>	Fallo en la sonda del refrigerador
<b>E2</b>	Fallo en la sonda del congelador
<b>E4</b>	Falla en el sensor de descongelación del refrigerador
<b>E5</b>	Fallo del sensor de descongelación del congelador
<b>E6</b>	Problema de comunicación entre pantalla y placa de alimentación
<b>E7</b>	Fallo sonda ambiente
<b>E9</b>	Temperatura anormalmente alta en el congelador.
<b>E10</b>	Pulsación larga predeterminada del botón
<b>E.H.</b>	Fallo sonda de humedad

T( )	R(kΩ)	T( )	R(kΩ)	T( )	R(kΩ)	T( )	R(kΩ)
-30	33.81	-18	16.90	2	5.87	8	4.37
-28	30.01	-16	15.15	3	5.59	10	3.97
-26	26.68	-10	10.92	4	5.32	15	3.14
-24	23.75	-5	8.39	5	5.06	20	2.50
-22	21.18	0	6.50	6	4.82	25	2.01
-20	18.90	1	6.18	7	4.59	30	1.62

Reemplazo del sensor de temperatura **FMF188348659** : Esta sonda es genérica, es posible que tengas que cortar los cables de la sonda defectuosa y volver a soldar la nueva al reemplazarla si el conector es diferente.




*La solution assistance*



ERRO DE CÓDIGO	DESCRIÇÃO
<b>E1</b>	Falha na sonda do refrigerador
<b>E2</b>	Falha na sonda do freezer
<b>E4</b>	Falha no sensor de degelo do refrigerador
<b>E5</b>	Falha no sensor de degelo do freezer
<b>E6</b>	Problema de comunicação do display/placa de alimentação
<b>E7</b>	Falha na sonda ambiente
<b>E9</b>	Temperatura anormalmente alta no freezer
<b>E10</b>	Pressão longa padrão do botão
<b>EH.</b>	Falha na sonda de umidade

T( )	R(kΩ)	T( )	R(kΩ)	T( )	R(kΩ)	T( )	R(kΩ)
-30	33.81	-18	16.90	2	5.87	8	4.37
-28	30.01	-16	15.15	3	5.59	10	3.97
-26	26.68	-10	10.92	4	5.32	15	3.14
-24	23.75	-5	8.39	5	5.06	20	2.50
-22	21.18	0	6.50	6	4.82	25	2.01
-20	18.90	1	6.18	7	4.59	30	1.62

Substituição do sensor de temperatura **FMF188348659** : Esta sonda é genérica, pode ser necessário cortar os fios da sonda com defeito e revender a nova ao substituí-la se o conector for diferente.



*La solution assistance*

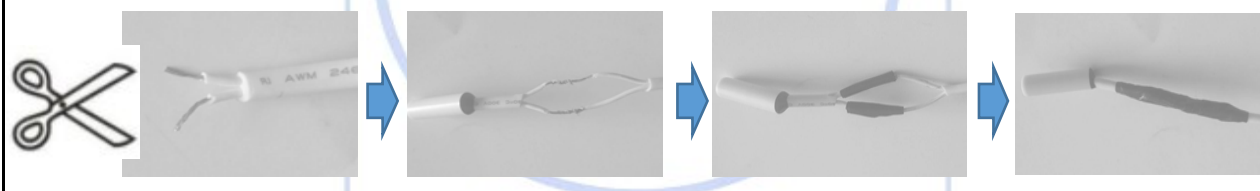




KOD BŁĘDU	OPIS
<b>E1</b>	Błąd sondy lodówki
<b>E2</b>	Błąd sondy zamrażarki
<b>E 4</b>	Błąd czujnika odszraniania lodówki
<b>E5</b>	Błąd czujnika odszraniania zamrażarki
<b>E6</b>	Problem z komunikacją wyświetlacza/płyty zasilania
<b>E7</b>	Błąd sondy otoczenia
<b>E9</b>	Nienormalnie wysoka temperatura w zamrażarce
<b>E10</b>	Domyślne długie naciśnięcie przycisku
<b>E.H.</b>	Błąd czujnika wilgotności

Wartości czujnika temperatury							
T( )	R(kΩ)	T( )	R(kΩ)	T( )	R(kΩ)	T( )	R(kΩ)
-30	33.81	-18	16.90	2	5.87	8	4.37
-28	30.01	-16	15.15	3	5.59	10	3.97
-26	26.68	-10	10.92	4	5.32	15	3.14
-24	23.75	-5	8.39	5	5.06	20	2.50
-22	21.18	0	6.50	6	4.82	25	2.01
-20	18.90	1	6.18	7	4.59	30	1.62

Wymiana czujnika temperatury **FMF188348659** : Ta sonda jest typowa, może być konieczne przecięcie przewodów uszkodzonej sondy i ponowne przylutowanie nowej podczas jej wymiany, jeśli złącze jest inne.



*La solution assistance*




HIBAKÓD	LEÍRÁS
<b>E1</b>	Hűtőszonda hiba
<b>E2</b>	Fagyasztó szonda hiba
<b>E4</b>	A hűtőszekrény leolvasztás érzékelője hibás
<b>E5</b>	Fagyasztó leolvasztás érzékelő hibája
<b>E6</b>	Kijelző/tápegység kommunikációs probléma
<b>E7</b>	Környezeti szonda hiba
<b>E9</b>	Szokatlanul magas hőmérséklet a fagyasztóban
<b>E10</b>	Alapértelmezett hosszú gombnyomás
<b>E.H.</b>	A páratartalom szonda hibája

Hőmérséklet-szonda értékek

T( )	R(kΩ)	T( )	R(kΩ)	T( )	R(kΩ)	T( )	R(kΩ)
-30	33.81	-18	16.90	2	5.87	8	4.37
-28	30.01	-16	15.15	3	5.59	10	3.97
-26	26.68	-10	10.92	4	5.32	15	3.14
-24	23.75	-5	8.39	5	5.06	20	2.50
-22	21.18	0	6.50	6	4.82	25	2.01
-20	18.90	1	6.18	7	4.59	30	1.62

Hőmérséklet érzékelő csere **FMF188348659** : Ez a szonda általános, előfordulhat, hogy el kell vágni a hibás szonda vezetékét, és cserékor újra kell forrasztani az újat, ha más a csatlakozó.



*La solution assistance*




COD DE EROARE	DESCRIERE
<b>E1</b>	Defecțiune sonda frigiderului
<b>E2</b>	Eroare sonda congelatorului
<b>E4</b>	Eroare la senzorul de dezghețare al frigiderului
<b>E5</b>	Eroare la senzorul de dezghețare congelator
<b>E6</b>	Problemă de comunicare display/placă de alimentare
<b>E7</b>	Defecțiune sonda de mediu
<b>E9</b>	Temperatură anormal de ridicată în congelator
<b>E10</b>	Apăsare prelungită implicită a butonului
<b>E.H.</b>	Eroare sonda umiditate

Valorile sondei de temperatură

T( )	R(kΩ)	T( )	R(kΩ)	T( )	R(kΩ)	T( )	R(kΩ)
-30	33.81	-18	16.90	2	5.87	8	4.37
-28	30.01	-16	15.15	3	5.59	10	3.97
-26	26.68	-10	10.92	4	5.32	15	3.14
-24	23.75	-5	8.39	5	5.06	20	2.50
-22	21.18	0	6.50	6	4.82	25	2.01
-20	18.90	1	6.18	7	4.59	30	1.62

Înlocuirea senzorului de temperatură **FMF188348659** : Această sondă este generică, poate fi necesar să tăiați firele sondei defecte și să o resedați pe cea nouă atunci când o înlocuiți dacă conectorul este diferit.



*La solution assistance*






FEHLERCODE	BESCHREIBUNG
<b>E1</b>	Fehler der Kühlschranksonde
<b>E2</b>	Fehler der Gefriersonde
<b>E4</b>	Fehler am Abtausensor des Kühlschranks
<b>E5</b>	Fehler am Abtausensor des Gefrierschranks
<b>E6</b>	Kommunikationsproblem zwischen Display und Stromversorgungsplatine
<b>E7</b>	Fehler der Umgebungssonde
<b>E9</b>	Ungewöhnlich hohe Temperatur im Gefrierschrank
<b>E10</b>	Standardmäßiger langer Tastendruck
<b>E.H.</b>	Fehler am Feuchtigkeitsfühler

Temperaturfühlerwerte							
T( )	R(kΩ)	T( )	R(kΩ)	T( )	R(kΩ)	T( )	R(kΩ)
-30	33.81	-18	16.90	2	5.87	8	4.37
-28	30.01	-16	15.15	3	5.59	10	3.97
-26	26.68	-10	10.92	4	5.32	15	3.14
-24	23.75	-5	8.39	5	5.06	20	2.50
-22	21.18	0	6.50	6	4.82	25	2.01
-20	18.90	1	6.18	7	4.59	30	1.62

**Austausch des Temperatursensors FMF188348659** : Diese Sonde ist generisch. Wenn der Stecker anders ist, müssen Sie beim Austausch möglicherweise die Drähte der defekten Sonde abschneiden und die neue neu anlöten.



*La solution assistance*