



La solution assistance

# ERROR CODE



La solution assistance



**Français**

**Page de**

**2**

**à**

**3**



**English**

**Page**

**4**

**to**

**5**



**Español**

**página**

**6**

**a**

**7**



**Português**

**página**

**8**

**a**

**9**



**Polski**

**strona**

**10**

**do**

**11**



**Magyar**

**oldal**

**12**

**és**

**13**



**Română**

**pagina**

**14**

**și**

**15**



**Deutsch**

**Seite von**

**16**

**und**


**17**

*La solution assistance*

Codes erreurs	Signification
<b>E0</b>	Défaut sonde ambiant
<b>E1</b>	Défaut sonde réfrigérateur
<b>E3</b>	Défaut sonde ambiant congélateur
<b>E4</b>	Défaut sonde dégivrage
<b>Ec</b>	Défaut communication (Transmission)
<b>Er</b>	Défaut communication (Réception)
<b>EE</b>	Défaut sonde de tiroir à température variable
<b>F1</b>	Défaut ventilateur congélateur

Valeurs sonde de températures							
T( )	R(kΩ)	T( )	R(kΩ)	T( )	R(kΩ)	T( )	R(kΩ)
-30	33.81	-18	16.90	2	5.87	8	4.37
-28	30.01	-16	15.15	3	5.59	10	3.97
-26	26.68	-10	10.92	4	5.32	15	3.14
-24	23.75	-5	8.39	5	5.06	20	2.50
-22	21.18	0	6.50	6	4.82	25	2.01
-20	18.90	1	6.18	7	4.59	30	1.62

*La solution assistance*




CN1	1	L	Phase	CN7	1	+	Éclairage réfrigérateur + Éclairage carter ventilation	
	2	-	-		2	-		
	3	-	-	CN4	1	+5V	Afficheur	
4	N	Neutre	2		-			
CN2	1	N	Neutre	CN10	3	RX		
	2	N	Neutre		4	TX		
	3	-	-		1	M	Sonde my fresh choice	
	4	Comp	Compresseur		2	FV	Sonde dégivrage	
CN3	5	-	-		3	F	Sonde congélateur	
	6	Df_Ht	Résistance dégivrage		4	R	Sonde réfrigérateur	
	1	N	Neutre		5	E	Sonde ambient	
CN8	2	-	-	CN11	6	-	Communs sondes	
	3	A-Ht	Résistance traverse porte		7	-		
	1	+	Ventilateur condenseur		CN9	1	+5V	+5V
	2	-	-			2	R	Interrupteur réfrigérateur
	3	R	-	3		F	Interrupteur congélateur	
	4	Y	Clapet compartiment Fresh choice	4		M	-	
	5	W	-	CN9	1	F/G	Ventilateur	
	6	B	-		2	VS		
	7	+	Résistance clapet		3	-		
	8	-	-					
	9	R	-					
	10	Y	Clapet					
11	W	-						
12	B	-						

Error codes	Meaning
<b>E0</b>	Ambient probe fault
<b>E1</b>	Refrigerator probe fault
<b>E3</b>	Freezer ambient sensor fault
<b>E4</b>	Defrost probe fault
<b>Ec</b>	Communication fault (Transmission)
<b>Er</b>	Communication fault (Reception)
<b>EE</b>	Variable temperature drawer probe fault
<b>F1</b>	Freezer fan fault

Temperature probe values							
T( )	R(kΩ)	T( )	R(kΩ)	T( )	R(kΩ)	T( )	R(kΩ)
-30	33.81	-18	16.90	2	5.87	8	4.37
-28	30.01	-16	15.15	3	5.59	10	3.97
-26	26.68	-10	10.92	4	5.32	15	3.14
-24	23.75	-5	8.39	5	5.06	20	2.50
-22	21.18	0	6.50	6	4.82	25	2.01
-20	18.90	1	6.18	7	4.59	30	1.62

*La solution assistance*




CN1	1	L	Phase	CN7	1	+	Refrigerator lighting + Ventilation housing lighting
	2	-	-		2	-	
	3	-	-	CN4	1	+5V	Display
4	N	Neutral	2		-		
CN2	1	N	Neutral	3	RX		
	2	N	Neutral	4	TX		
	3	-	-	CN10	1	M	My fresh choice probe
	4	Comp	Compressor		2	FV	Defrost probe
5	-	-	3		F	Freezer probe	
6	Df_Ht	Defrost resistance	4		R	Refrigerator probe	
CN3	1	N	Neutral		5	E	Ambient probe
	2	-	-		6	-	Common probes
	3	A-Ht	Door cross resistance		7	-	
CN8	1	+	Condenser fan	CN11	1	+5V	+5V
	2	-			2	R	Refrigerator switch
	3	R			3	F	Freezer switch
	4	Y			4	M	-
	5	W	Fresh choice compartment flap	CN9	1	F/G	Fan
	6	B			2	VS	
	7	+	Valve resistance		3	-	
	8	-	Flapper				
	9	R					
	10	Y					
	11	W					
	12	B					

Códigos de error	Significado
<b>E0</b>	Fallo sonda ambiente
<b>E1</b>	Fallo en la sonda del refrigerador
<b>E3</b>	Fallo del sensor ambiental del congelador
<b>E4</b>	Fallo sonda de deshielo
<b>CE</b>	Fallo de comunicación (Transmisión)
<b>Eh</b>	Fallo de comunicación (Recepción)
<b>EE.UU.</b>	Fallo sonda cajón temperatura variable
<b>F1</b>	Fallo del ventilador del congelador

Valores de la sonda de temperatura							
T( )	R(kΩ)	T( )	R(kΩ)	T( )	R(kΩ)	T( )	R(kΩ)
-30	33.81	-18	16.90	2	5.87	8	4.37
-28	30.01	-16	15.15	3	5.59	10	3.97
-26	26.68	-10	10.92	4	5.32	15	3.14
-24	23.75	-5	8.39	5	5.06	20	2.50
-22	21.18	0	6.50	6	4.82	25	2.01
-20	18.90	1	6.18	7	4.59	30	1.62

*La solution assistance*




CN1	1	L	Fase	CN7	1	+	Iluminación del frigorífico + Iluminación de la carcasa de ventilación
	2	-	-		2	-	
	3	-	-	CN4	1	+5V	Mostrar
4	N	neutral	2		-		
CN2	1	N	neutral	3	RX		
	2	N	neutral	4	TX		
	3	-	-	CN10	1	M	Mi nueva sonda de elección
	4	Comp	Compresor		2	FV	Sonda de deshielo
5	-	-	3		F	Sonda de congelador	
6	Df_Ht	Resistencia al descongelamiento	4		R	Sonda frigorífico	
CN3	1	N	neutral		5	E	Sonda ambiental
	2	-	-		6	-	Sondas comunes
	3	A-Ht	Resistencia cruzada de puerta		7	-	
CN8	1	+	Abanico condensador	CN11	1	+5V	+5V
	2	-			2	R	interruptor del refrigerador
	3	R	3		F	interruptor del congelador	
	4	Y	Solapa del compartimento Fresh Choice	4	M	-	
	5	W		CN9	1	F/G	Admirador
	6	B	2		VS		
	7	+	Resistencia de la válvula		3	-	
	8	-	Joven a la moda				
	9	R					
	10	Y					
	11	W					
	12	B					

Códigos de erro	Significado
<b>E0</b>	Falha na sonda ambiente
<b>E1</b>	Falha na sonda do refrigerador
<b>E3</b>	Falha no sensor ambiente do freezer
<b>E4</b>	Falha na sonda de degelo
<b>CE</b>	Falha de comunicação (transmissão)
<b>Er</b>	Falha de comunicação (recepção)
<b>EE</b>	Falha na sonda da gaveta de temperatura variável
<b>F1</b>	Falha no ventilador do freezer

Valores da sonda de temperatura							
T( °C )	R(kΩ)	T( °C )	R(kΩ)	T( °C )	R(kΩ)	T( °C )	R(kΩ)
-30	33.81	-18	16.90	2	5.87	8	4.37
-28	30.01	-16	15.15	3	5.59	10	3.97
-26	26.68	-10	10.92	4	5.32	15	3.14
-24	23.75	-5	8.39	5	5.06	20	2.50
-22	21.18	0	6.50	6	4.82	25	2.01
-20	18.90	1	6.18	7	4.59	30	1.62

*La solution assistance*






CN1	1	L	Estágio	CN7	1	+	Iluminação do refrigerador + Iluminação da caixa de ventilação			
	2	-	-		2	-				
	3	-	-	CN4	1	+5V	Mostrar			
4	N	Neutro	2		-					
CN2	1	N	Neutro	3	RX	CN10		1	M	Minha nova sonda de escolha
	2	N	Neutro	4	TX			2	FV	Sonda de descongelamento
	3	-	-	1	F		Sonda de congelamento			
	4	Comp	Compressor	4	R		Sonda de geladeira			
5	-	-	5	E	Sonda ambiente					
6	Df_Ht	Resistência ao descongelamento	6	-	Sondas comuns					
CN3	1	N	Neutro	7			-			
	2	-	-	CN11	1	+5V	+5V			
	3	A-Ht	Resistência cruzada da porta		2	R	Interruptor da geladeira			
CN8	1	+	Ventilador do condensador		3	F	Interruptor do congelador			
	2	-	Aba do compartimento de escolha fresca		4	M	-			
	3	R		CN9	1	F/G	Fã			
	4	Y	2		VS					
	5	W	3		-					
	6	B	Resistência da válvula	-						
	7	+								
	8	-	Melindrosa							
9	R									
10	Y									
11	W									
12	B									

Kody błędów	Oznaczający
<b>E0</b>	Błąd sondy otoczenia
<b>E1</b>	Błąd sondy lodówki
<b>E3</b>	Błąd czujnika otoczenia zamrażarki
<b>E 4</b>	Błąd czujnika odszraniania
<b>we</b>	Błąd komunikacji (transmisja)
<b>Er</b>	Błąd komunikacji (odbiór)
<b>EE</b>	Błąd sondy szuflady o zmiennej temperaturze
<b>F1</b>	Usterka wentylatora zamrażarki

Wartości czujnika temperatury							
T( )	R(kΩ)	T( )	R(kΩ)	T( )	R(kΩ)	T( )	R(kΩ)
-30	33.81	-18	16.90	2	5.87	8	4.37
-28	30.01	-16	15.15	3	5.59	10	3.97
-26	26.68	-10	10.92	4	5.32	15	3.14
-24	23.75	-5	8.39	5	5.06	20	2.50
-22	21.18	0	6.50	6	4.82	25	2.01
-20	18.90	1	6.18	7	4.59	30	1.62

*La solution assistance*




CN1	1	L	Faza	CN7	1	+	Oświetlenie lodówki + Oświetlenie obudowy wentylacyjnej
	2	-	-		2	-	
	3	-	-	CN4	1	+5V	Wyświetlacz
4	N	Neutralny	2		-		
CN2	1	N	Neutralny	3	RX		
	2	N	Neutralny	4	TX		
	3	-	-	CN10	1	M	Moja nowa sonda wyboru
	4	Comp	Kompresor		2	FV	Sonda odszraniania
5	-	-	3		F	Sonda zamrażarki	
6	Df_Ht	Odporność na rozmrażanie	4		R	Sonda do lodówki	
CN3	1	N	Neutralny		5	E	Sonda otoczenia
	2	-	-		6	-	Wspólne sondy
	3	A-Ht	Opór krzyżowy drzwi		7	-	
CN8	1	+	Wentylator skraplacza	CN11	1	+5V	+5 V
	2	-			2	R	Przełącznik lodówki
	3	R			3	F	Przełącznik zamrażarki
	4	Y			4	M	-
	5	W	Kłapa komory świeżego wyboru	CN9	1	F/G	Wentylator
	6	B			2	VS	
	7	+	Opór zaworu		3	-	
	8	-	Podlotek				
	9	R					
	10	Y					
	11	W					
	12	B					

Hibakódok	Jelentése
<b>E0</b>	Környezeti szonda hiba
<b>E1</b>	Hűtőszonda hiba
<b>E3</b>	Fagyasztó környezeti érzékelő hibája
<b>E4</b>	Leolvasztás szonda hibája
<b>Ec</b>	Kommunikációs hiba (átvitel)
<b>Er</b>	Kommunikációs hiba (Recepció)
<b>EE</b>	Változó hőmérsékletű fiók szonda hibája
<b>F1</b>	Fagyasztó ventilátor hiba

Hőmérséklet-szonda értékek							
T( )	R(kΩ)	T( )	R(kΩ)	T( )	R(kΩ)	T( )	R(kΩ)
-30	33.81	-18	16.90	2	5.87	8	4.37
-28	30.01	-16	15.15	3	5.59	10	3.97
-26	26.68	-10	10.92	4	5.32	15	3.14
-24	23.75	-5	8.39	5	5.06	20	2.50
-22	21.18	0	6.50	6	4.82	25	2.01
-20	18.90	1	6.18	7	4.59	30	1.62

*La solution assistance*




CN1	1	L	Fázis	CN7	1	+	Hűtőszekrény világítás + Szellőzőház világítás
	2	-	-		2	-	
	3	-	-	CN4	1	+5V	Kijelző
4	N	Semleges	2		-		
CN2	1	N	Semleges	CN10	3	RX	
	2	N	Semleges		4	TX	
	3	-	-		1	M	A frissen választott szondám
	4	Comp	Kompresszor		2	FV	Leolvasztó szonda
CN3	5	-	-		3	F	Fagyasztó szonda
	6	Df_Ht	Leolvasztási ellenállás		4	R	Hűtőszonda
	1	N	Semleges		5	E	Környezeti szonda
CN8	2	-	-	6	-	Közös szondák	
	3	A-Ht	Az ajtó keresztellenállása	7	-		
	1	+	Kondenzátor ventilátor	CN11	1	+5V	+5V
	2	-	Frissen választott rekeszajtó		2	R	Hűtőszekrény kapcsoló
	3	R			3	F	Fagyasztó kapcsoló
	4	Y			4	M	-
	5	W		5	F/G	Ventilátor	
	6	B	Szelep ellenállás	1	VS		
	7	+		2	-		
	8	-	Légycsapó	3	-		
	9	R					
	10	Y					
11	W						
12	B						

Coduri de eroare	Sens
<b>E0</b>	Defecțiune sonda de mediu
<b>E1</b>	Defecțiune sonda frigiderului
<b>E3</b>	Eroare la senzorul de mediu al congelatorului
<b>E4</b>	Eroare sonda de dezghețare
<b>Ec</b>	Eroare de comunicare (transmisie)
<b>Er</b>	Eroare de comunicare (recepție)
<b>EE</b>	Eroare sonda sertarului de temperatură variabilă
<b>F1</b>	Defecțiune a ventilatorului congelatorului

Valorile sondei de temperatură							
T( )	R(kΩ)	T( )	R(kΩ)	T( )	R(kΩ)	T( )	R(kΩ)
-30	33.81	-18	16.90	2	5.87	8	4.37
-28	30.01	-16	15.15	3	5.59	10	3.97
-26	26.68	-10	10.92	4	5.32	15	3.14
-24	23.75	-5	8.39	5	5.06	20	2.50
-22	21.18	0	6.50	6	4.82	25	2.01
-20	18.90	1	6.18	7	4.59	30	1.62

*La solution assistance*




CN1	1	L	Fază	CN7	1	+	Iluminat frigider + Iluminat carcasa ventilatie	
	2	-	-		2	-		
	3	-	-	CN4	1	+5V	Afişa	
4	N	Neutru	2		-			
CN2	1	N	Neutru	CN10	3	RX		
	2	N	Neutru		4	TX		
	3	-	-		1	M	Sonda mea proaspătă	
	4	Comp	Compresor		2	FV	Sondă de dezgheţare	
CN3	5	-	-		3	F	Sonda congelatorului	
	6	Df_Ht	Rezistenţa la dezgheţare		4	R	Sonda frigiderului	
	1	N	Neutru		5	E	Sondă ambientală	
CN8	2	-	-	CN11	6	-	Sonde comune	
	3	A-Ht	Rezistenţă încrucişată a uşii		7	-		
	1	+	Ventilator condensator		CN9	1	+5V	+5V
	2	-	-			2	R	Comutator frigider
	3	R	-	3		F	Comutator congelator	
	4	Y	Clapa pentru compartimentul de alegere proaspătă	-	4	M	-	
	5	W						
	6	B	Rezistenţa supapei		-	1	F/G	Ventilator
	7	+						
	8	-						
	9	R	Flapper	-	2	VS		
	10	Y						
11	W							
12	B							

Fehlercodes	Bedeutung
<b>E0</b>	Fehler der Umgebungssonde
<b>E1</b>	Fehler der Kühlschranksonde
<b>E3</b>	Fehler am Umgebungssensor des Gefrierschranks
<b>E4</b>	Fehler des Abtaufühlers
<b>Ec</b>	Kommunikationsfehler (Übertragung)
<b>Ähm</b>	Kommunikationsfehler (Empfang)
<b>EE</b>	Fehler bei der Schubladensonde mit variabler Temperatur
<b>F1</b>	Störung des Gefriergebläses

Temperaturfühlerwerte							
T( )	R(kΩ)	T( )	R(kΩ)	T( )	R(kΩ)	T( )	R(kΩ)
-30	33.81	-18	16.90	2	5.87	8	4.37
-28	30.01	-16	15.15	3	5.59	10	3.97
-26	26.68	-10	10.92	4	5.32	15	3.14
-24	23.75	-5	8.39	5	5.06	20	2.50
-22	21.18	0	6.50	6	4.82	25	2.01
-20	18.90	1	6.18	7	4.59	30	1.62

*La solution assistance*





CN1	1	L	Phase	CN7	1	+	Kühlschrankbeleuchtung + Lüftungsgehäusebeleuchtung
	2	-	-		2	-	
	3	-	-	1	+5V	Anzeige	
CN2	4	N	Neutral	CN4	2		-
	1	N	Neutral		3		RX
	2	N	Neutral	4	TX		
	3	-	-	CN10	1	M	Meine neue Lieblingssonde
4	Comp	Kompressor	2		FV	Abtausonde	
5	-	-	3		F	Gefriersonde	
6	Df_Ht	Abtaubeständigkeit	4		R	Kühlschranksonde	
CN3	1	N	Neutral		5	E	Umgebungssonde
	2	-	-		6	-	Gemeinsame Sonden
	3	A-Ht	Türquerwiderstand		7	-	
CN8	1	+	Kondensatorlüfter	CN11	1	+5V	+5V
	2	-			2	R	Kühlschrankschalter
	3	R	3		F	Gefrierschalter	
	4	Y	4		M	-	
	5	W	Fresh-Choice-Fachklappe	CN9	1	F/G	Lüfter
	6	B			2	VS	
	7	+	Ventilwiderstand		3	-	
	8	-	Flapper				
	9	R					
	10	Y					
	11	W					
	12	B					