



La solution assistance

ERROR CODE



La solution assistance



Français

Page de

2

à

3



English

Page

4

to

5



Español

página

6

a

7



Português

página

8

a

9



Polski

strona

10

do

11



Magyar

oldal

12

és

13



Română

pagina

14

și

15



Deutsch

Seite von

16

und

17


La solution assistance



Mode réfrigérateur	Mode congélateur	Description
-	E3	Défaut sonde congélateur
-	E4	Défaut sonde dégivrage
-	F1	Défaut ventilateur
-	Ec	Défaut communication (Envoi)
-	Er	Défaut communication (Réception)
E1	-	Défaut sonde réfrigérateur
E2	-	Défaut sonde dégivrage
F2	-	Défaut ventilateur

Valeurs sonde de températures							
T()	R(kΩ)	T()	R(kΩ)	T()	R(kΩ)	T()	R(kΩ)
-30	33.81	-18	16.90	2	5.87	8	4.37
-28	30.01	-16	15.15	3	5.59	10	3.97
-26	26.68	-10	10.92	4	5.32	15	3.14
-24	23.75	-5	8.39	5	5.06	20	2.50
-22	21.18	0	6.50	6	4.82	25	2.01
-20	18.90	1	6.18	7	4.59	30	1.62

La solution assistance




CN1	1	+5V	+5V	CN4	1	TX	Afficheur	
	2	GND	GND		2	RX		
	3	H-Sr	Sonde humidité		3	GND		
	4	E-Sr	Sonde ambient		4	+5V		
	5	Fs-Sr	Sonde dégivrage congélateur		5	R-Dr		Interrupteur de porte réfrigérateur
	6	F-Sr	Sonde congélateur		6	V-Dr		Interrupteur de porte congélateur
	7	GND	GND		7	GND		
	8	Rs-Sr	Sonde dégivrage réfrigérateur		8	F-Dr		
	9	R-Sr	Sonde réfrigérateur	CN5	1	F-Fan	Ventilateur congélateur	
	10	GND	GND		2	GND		
			3		F-Fb			
CN9	1	PWM+	Inverter	CN7	1	F-Ht	Résistance dégivrage	
	2	PWM-	-		2	-	-	
	3	Deoled	-		3	Comp	Compresseur	
	4	+12V	-		4	-	-	
	5	R-Fan	Ventilateur réfrigérateur		5	N	Neutre	
	6	GND			6	N	Neutre	
	7	R-Fb			7	N	Neutre	
	8	F-Led			1	N	Neutre	
	9	GND			2	N	Neutre	
CN6				3	-	-		
				4	L	Phase		



Refrigerator mode	Freezer mode	Description
-	E3	Freezer probe fault
-	E4	Defrost probe fault
-	F1	Fan fault
-	Ec	Communication fault (Sending)
-	Er	Communication fault (Reception)
E1	-	Refrigerator probe fault
E2	-	Defrost probe fault
F2	-	Fan fault

Temperature probe values							
T()	R(kΩ)	T()	R(kΩ)	T()	R(kΩ)	T()	R(kΩ)
-30	33.81	-18	16.90	2	5.87	8	4.37
-28	30.01	-16	15.15	3	5.59	10	3.97
-26	26.68	-10	10.92	4	5.32	15	3.14
-24	23.75	-5	8.39	5	5.06	20	2.50
-22	21.18	0	6.50	6	4.82	25	2.01
-20	18.90	1	6.18	7	4.59	30	1.62

La solution assistance




CN1	1	+5V	+5V	CN4	1	TX	Display		
	2	GND	GND		2	RX			
	3	H-Sr	Humidity probe		3	GND			
	4	E-Sr	Ambient probe		4	+5V			
	5	Fs-Sr	Freezer defrost probe		5	R-Dr	Refrigerator door switch		
	6	F-Sr	Freezer probe		6	V-Dr			
	7	GND	GND		7	GND	Freezer door switch		
	8	Rs-Sr	Refrigerator defrost probe		8	F-Dr			
	9	R-Sr	Refrigerator probe		CN5	1	F-Fan	Freezer fan	
	10	GND	GND			2	GND		
			3	F-Fb					
CN9	1	PWM+	Inverter	CN7	1	F-Ht	Defrost resistance		
	2	PWM-			2	-	-		
	3	Deoled	-		3	Comp	Compressor		
	4	+12V	-		4	-	-		
	5	R-Fan	Refrigerator fan		5	NOT	Neutral		
	6	GND				6	NOT	Neutral	
	7	R-Fb				7	NOT	Neutral	
	8	F-Led				CN6	1	NOT	Neutral
	9	GND					2	NOT	Neutral
			3	-	-				
			4	L	Phase				



Modo refrigerador	Modo congelador	Descripción
-	E3	Fallo en la sonda del congelador
-	E4	Fallo sonda de deshielo
-	F1	Fallo del ventilador
-	CE	Fallo de comunicación (Enviando)
-	Eh	Fallo de comunicación (Recepción)
E1	-	Fallo en la sonda del refrigerador
E2	-	Fallo sonda de deshielo
F2	-	Fallo del ventilador

T()	R(kΩ)	T()	R(kΩ)	T()	R(kΩ)	T()	R(kΩ)
-30	33.81	-18	16.90	2	5.87	8	4.37
-28	30.01	-16	15.15	3	5.59	10	3.97
-26	26.68	-10	10.92	4	5.32	15	3.14
-24	23.75	-5	8.39	5	5.06	20	2.50
-22	21.18	0	6.50	6	4.82	25	2.01
-20	18.90	1	6.18	7	4.59	30	1.62

La solution assistance




CN1	1	+5V	+5V	CN4	1	Texas	Mostrar		
	2	Tierra	Tierra		2	RX			
	3	H-Sr	Sonda de humedad		3	Tierra			
	4	E-Sr	Sonda ambiental		4	+5V			
	5	Fs-Sr	Sonda de descongelación del congelador		5	R-Dr.		Interruptor de puerta del refrigerador	
	6	F-Sr	Sonda de congelador		6	V-Dr.			
	7	Tierra	Tierra		7	Tierra		interruptor de la puerta del congelador	
	8	Rs-Sr	Sonda de descongelación del frigorífico		8	F-Dr.			
	9	R-Sr	Sonda frigorífico		CN5	1		F-Fan	ventilador del congelador
	10	Tierra	Tierra			2		Tierra	
			3	F-Fb					
CN9	1	PWM+	Inversor	CN7	1	F-Ht	Resistencia al descongelamiento		
	2	PWM-			2	-	-		
	3	Deoled	-		3	Compensac	Compresor		
	4	+12V	-		4	-	-		
	5	ventilad			5	NO	neutral		
	6	Tierra	ventilador del refrigerador		6	NO	neutral		
	7	R-FB			7	NO	neutral		
	8	LED F			CN6	1	NO	neutral	
	9	Tierra				2	NO	neutral	
			3	-		-			
			4	I		Fase			



Modo geladeira	Modo congelador	Descrição
-	E3	Falha na sonda do freezer
-	E4	Falha na sonda de degelo
-	F1	Falha do ventilador
-	CE	Falha de comunicação (Enviando)
-	Er	Falha de comunicação (recepção)
E1	-	Falha na sonda do refrigerador
E2	-	Falha na sonda de degelo
F2	-	Falha do ventilador

Valores da sonda de temperatura							
T()	R(kΩ)	T()	R(kΩ)	T()	R(kΩ)	T()	R(kΩ)
-30	33.81	-18	16.90	2	5.87	8	4.37
-28	30.01	-16	15.15	3	5.59	10	3.97
-26	26.68	-10	10.92	4	5.32	15	3.14
-24	23.75	-5	8.39	5	5.06	20	2.50
-22	21.18	0	6.50	6	4.82	25	2.01
-20	18.90	1	6.18	7	4.59	30	1.62

La solution assistance



CN1	1	+5V	+5V	CN4	1	Texas	Mostrar	
	2	GND	GND		2	RX		
	3	H-Sr	Sonda de umidade		3	GND		
	4	E-Sr	Sonda ambiente		4	+5V		
	5	Fs-Sr	Sonda de degelo do freezer		5	R-Dr.		Interruptor da porta da geladeira
	6	F-Sr	Sonda de congelamento		6	V-Dr.		
	7	GND	GND		7	GND		Interruptor da porta do freezer
	8	Rs-Sr	Sonda de degelo do refrigerador		8	F-Dr.		
	9	R-Sr	Sonda de geladeira	CN5	1	F-Fã	Ventilador de freezer	
	10	GND	GND		2	GND		
CN9	1	PWM+	Inversor	CN7	1	F-Ht	Resistência ao descongelamento	
	2	PWM-			2	-	-	
	3	Desolad	-		3	Comp.	Compressor	
	4	+12V	-		4	-	-	
	5	entilador			5	NÃO	Neutro	
	6	GND	Ventilador de geladeira		6	NÃO	Neutro	
	7	R-Fb			7	NÃO	Neutro	
	8	Led F			CN6	1	NÃO	Neutro
	9	GND				2	NÃO	Neutro
			3	-		-		
			4	eu		Estágio		




Tryb lodówki	Tryb zamrażarki	Opis
-	E3	Błąd sondy zamrażarki
-	E4	Błąd czujnika odszraniania
-	F1	Błąd wentylatora
-	we	Błąd komunikacji (wysyłanie)
-	Er	Błąd komunikacji (odbiór)
E1	-	Błąd sondy lodówki
E2	-	Błąd czujnika odszraniania
F2	-	Błąd wentylatora

Wartości czujnika temperatury

T()	R(kΩ)	T()	R(kΩ)	T()	R(kΩ)	T()	R(kΩ)
-30	33.81	-18	16.90	2	5.87	8	4.37
-28	30.01	-16	15.15	3	5.59	10	3.97
-26	26.68	-10	10.92	4	5.32	15	3.14
-24	23.75	-5	8.39	5	5.06	20	2.50
-22	21.18	0	6.50	6	4.82	25	2.01
-20	18.90	1	6.18	7	4.59	30	1.62

La solution assistance



CN1	1	+5 V	+5 V	CN4	1	Texas	Wyświetlacz			
	2	GND	GND		2	RX				
	3	H-Sr	Sonda wilgotności		3	GND				
	4	E-Sr	Sonda otoczenia		4	+5 V				
	5	Fs-Sr	Sonda rozmrażania zamrażarki		5	R-Dr		Przełącznik drzwi lodówki		
	6	F-Sr	Sonda zamrażarki		6	V-Dr		Przełącznik drzwi zamrażarki		
	7	GND	GND		7	GND				
	8	Rs-Sr	Sonda odszraniania lodówki		8	F-Dr				
		9	R-Sr		Sonda do lodówki	CN5		1	Fan F	Wentylator zamrażarki
		10	GND		GND			2	GND	
				3	F-Fb					
CN9	1	PWM+	Falownik	CN7	1	F-Ht	Odporność na rozmrażanie			
	2	PWM-			2	-	-			
	3	Usunięto	-		3	komp	Kompresor			
	4	+12V	-		4	-	-			
	5	R-Fan	Wentylator lodówki		5	NIE	Neutralny			
	6	GND			6	NIE	Neutralny			
	7	R-Fb			7	NIE	Neutralny			
	8	Dioda F			1	NIE	Neutralny			
	9	GND			2	NIE	Neutralny			
CN6				3	-					
				4	L	Faza				




Hűtőszekrény üzemmód	Fagyasztó üzemmód	Leírás
-	E3	Fagyasztó szonda hiba
-	E4	Leolvasztás szonda hibája
-	F1	Ventilátor hiba
-	Ec	Kommunikációs hiba (küldés)
-	Er	Kommunikációs hiba (Recepció)
E1	-	Hűtőszonda hiba
E2	-	Leolvasztás szonda hibája
F2	-	Ventilátor hiba

Hőmérséklet-szonda értékek

T()	R(kΩ)	T()	R(kΩ)	T()	R(kΩ)	T()	R(kΩ)
-30	33.81	-18	16.90	2	5.87	8	4.37
-28	30.01	-16	15.15	3	5.59	10	3.97
-26	26.68	-10	10.92	4	5.32	15	3.14
-24	23.75	-5	8.39	5	5.06	20	2.50
-22	21.18	0	6.50	6	4.82	25	2.01
-20	18.90	1	6.18	7	4.59	30	1.62

La solution assistance



CN1	1	+5V	+5V	CN4	1	TX	Kijelző	
	2	GND	GND		2	RX		
	3	H-Sr	Páratartalom szonda		3	GND		
	4	E-Sr	Környezeti szonda		4	+5V		
	5	Fs-Sr	Fagyasztó leolvaszt szonda		5	R-Dr	Hűtőszekrény ajtó kapcsoló	
	6	F-Sr	Fagyasztó szonda		6	V-Dr	Fagyasztó ajtó kapcsoló	
	7	GND	GND		7	GND		
	8	Rs-Sr	Hűtőszekrény leolvasztó szonda		8	F-Dr		
	9	R-Sr	Hűtőszonda	CN5	1	F-Fan		Fagyasztó ventilátor
	10	GND	GND		2	GND		
			3		F-Fb			
CN9	1	PWM+	Inverter	CN7	1	F-Ht	Leolvasztási ellenállás	
	2	PWM-			2	-	-	
	3	Deolált			3	Összeg	Kompresszor	
	4	+12V			-	4	-	-
	5	R-Fan			Hűtőszekrény ventilátor	5	NEM	Semleges
	6	GND				6	NEM	Semleges
	7	R-Fb				7	NEM	Semleges
	8	Imenekü				1	NEM	Semleges
	9	GND				2	NEM	Semleges
CN6				3	-			
				4	L	Fázis		




Modul frigider	Modul congelator	Descriere
-	E3	Eroare sonda congelatorului
-	E4	Eroare sonda de dezghețare
-	F1	Defecțiune a ventilatorului
-	Ec	Eroare de comunicare (trimitere)
-	Er	Eroare de comunicare (recepție)
E1	-	Defecțiune sonda frigiderului
E2	-	Eroare sonda de dezghețare
F2	-	Defecțiune a ventilatorului

Valorile sondei de temperatură

T()	R(kΩ)	T()	R(kΩ)	T()	R(kΩ)	T()	R(kΩ)
-30	33.81	-18	16.90	2	5.87	8	4.37
-28	30.01	-16	15.15	3	5.59	10	3.97
-26	26.68	-10	10.92	4	5.32	15	3.14
-24	23.75	-5	8.39	5	5.06	20	2.50
-22	21.18	0	6.50	6	4.82	25	2.01
-20	18.90	1	6.18	7	4.59	30	1.62

La solution assistance




CN1	1	+5V	+5V	CN4	1	TX	Afișa			
	2	GND	GND		2	RX				
	3	H-Sr	Sonda de umiditate		3	GND				
	4	E-Sr	Sondă ambientală		4	+5V				
	5	Fs-Sr	Sonda de dezghetare congelator		5	R-Dr		Comutator usa frigiderului		
	6	F-Sr	Sonda congelatorului		6	V-Dr		Comutator ușă congelator		
	7	GND	GND		7	GND				
	8	Rs-Sr	Sondă de dezghetare a frigiderului		8	F-Dr				
		9	R-Sr		Sonda frigiderului	CN5		1	F-Fan	Ventilator congelator
		10	GND		GND			2	GND	
				3	F-Fb					
CN9	1	PWM+	Invertor	CN7	1	F-Ht	Rezistenta la dezghetare			
	2	PWM-			2	-	-			
	3	Deoled	-		3	Comp	Compresor			
	4	+12V	-		4	-	-			
	5	Ventilat	Ventilator frigider		5	NU	Neutru			
	6	GND				6	NU	Neutru		
	7	R-Fb				7	NU	Neutru		
	8	F-Led				1	NU	Neutru		
	9	GND				2	NU	Neutru		
			CN6	3	-					
				4	L	Fază				



Kühlschrankmodus	Gefriermodus	Beschreibung
-	E3	Fehler der Gefriersonde
-	E4	Fehler des Abtaufühlers
-	F1	Lüfterfehler
-	Ec	Kommunikationsfehler (Senden)
-	Ähm	Kommunikationsfehler (Empfang)
E1	-	Fehler der Kühlschranksonde
E2	-	Fehler des Abtaufühlers
F2	-	Lüfterfehler

Temperaturfühlerwerte							
T()	R(kΩ)	T()	R(kΩ)	T()	R(kΩ)	T()	R(kΩ)
-30	33.81	-18	16.90	2	5.87	8	4.37
-28	30.01	-16	15.15	3	5.59	10	3.97
-26	26.68	-10	10.92	4	5.32	15	3.14
-24	23.75	-5	8.39	5	5.06	20	2.50
-22	21.18	0	6.50	6	4.82	25	2.01
-20	18.90	1	6.18	7	4.59	30	1.62

La solution assistance



CN1	1	+5V	+5V	CN4	1	TX	Anzeige			
	2	GND	GND		2	RX				
	3	H-Sr	Feuchtigkeitssonde		3	GND				
	4	E-Sr	Umgebungssonde		4	+5V				
	5	Fs-Sr	Gefrierabtausonde		5	R-Dr		Kühlschranktürschalter		
	6	F-Sr	Gefriersonde		6	V-Dr		Türschalter des Gefrierschranks		
	7	GND	GND		7	GND				
	8	Rs-Sr	Kühlschrank-Abtausonde		8	F-Dr				
		9	R-Sr		Kühlschranksonde	CN5		1	F-Fan	Gefrierventilator
		10	GND		GND			2	GND	
				3	F-Fb					
CN9	1	PWM+	Wandler	CN7	1	F-Ht	Abtaubeständigkeit			
	2	PWM-			2	-	-			
	3	Entölt			3	Komp	Kompressor			
	4	+12V			-	4	-	-		
	5	R-Fan			Kühlschrankventilator	5	NICHT	Neutral		
	6	GND				6	NICHT	Neutral		
	7	R-Fb				7	NICHT	Neutral		
	8	F-LED				CN6	1	NICHT	Neutral	
	9	GND					2	NICHT	Neutral	
		3	-	-						
			4	L	Phase					