

## ANNULLATION CODES ERREUR

L'électronique mémorise les codes **Erreur** suite à une défaillance de composant ou une anomalie d'utilisation du lave-linge.

Après correction de l'anomalie, le code **Erreur** sera annulé par le mode opératoire ci-dessous



**Important** : L'accès au mode test se fera dans les **30 secondes** après mise sous tension.

### MODE OPÉRATEUR

#### 1 Accès au mode



Fermer le hublot et mettre sous tension le LL.




Appuyer successivement sur les touches indiquées **1 puis 2, 3, 4**

Affichages successifs en passage "Mode test" et le hublot se verrouille automatiquement



#### 2

Appuyer sur la touche Niveau d'eau (5)



#### 3

Appuyer 2 fois sur "Départ/Pause" (6)




1er appui



2ème appui : code erreur

Appuyer longuement sur "Température(7)"



Code E00 apparaît = Annulation du code Erreur.



#### 4 Sortie du mode TEST : Répéter l'étape 1

La pompe de vidange s'active quelques instants, puis le hublot se déverrouille.