


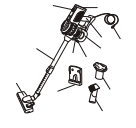




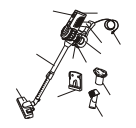
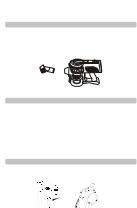
 <p>MANUEL UTILISATION FIL 100</p> <p>FR</p>  <p>Aspirateur</p>		 <p>CE TAPPAREL EST DESTINE A UN USAGE DOMESTIQUE INDIVIDUEL. N'utilisez pas l'appareil dans un environnement professionnel.</p> <p>CONSEILS DE SECURITE IMPORTANTES Lorsque vous utilisez l'appareil, les précautions importantes doivent toujours être prises, et notamment celles qui suivent :</p> <ul style="list-style-type: none"> 1. Avant de brancher votre appareil dans la prise de courant murale, vérifiez que l'ampérage électrique à votre domicile correspond à celle indiquée sur la plaque signalétique de l'appareil. 	<p>2. N'intégrez pas le cordon d'alimentation, la fiche ou l'appareil dans de l'eau ou tout autre liquide.</p> <p>3. Si le cordon d'alimentation est endommagé, il doit être remplacé par le fabricant, le service Après-vente ou des personnes de qualification similaire afin d'éviter un danger possible. Quand il est branché dans la prise de courant murale.</p> <p>5. Ne laissez jamais l'appareil sans surveillance lorsqu'il est connecté à l'alimentation électrique.</p> <p>6. N'autorisez pas les enfants ou des personnes qui ne sont pas familières avec ces instructions à utiliser cet appareil.</p> <p>7. Débranchez l'appareil de la prise de courant lorsqu'il n'est pas utilisé.</p> <p>8. Ne touchez pas votre appareil aux mauvaises conditions de temps (par exemple le vent) ou sous des sources de chaleur, aux lumières directes du soleil, à l'humidité ou des vapeurs portées. Tenez l'appareil à l'écart des sources de chaleur telles que les radiateurs, les foyers, etc.</p>	<p>9. N'utilisez pas de nettoyeur afin d'éviter tout dommage à l'appareil ou tout risque d'électrification.</p> <p>10. N'utilisez pas votre appareil si le cordon d'alimentation est défectueux ou endommagé.</p> <p>11. L'appareil à 600 watts.</p> <p>12. Il est recommandé d'examiner régulièrement le câble d'alimentation pour détecter tout signe de détérioration éventuelle, et l'appareil ne doit pas être utilisé si le câble est endommagé.</p> <p>13. Ne démontez jamais votre appareil par vous-même.</p> <p>14. N'utilisez pas l'appareil après un malentendu, et l'appareil a subi une chute ou s'il est endommagé de quelque manière que ce soit. Rappelez l'appareil au service après-vente le plus proche de votre domicile pour le contrôle, la réparation ou le nettoyage. Ne tentez jamais de réparer l'appareil par vous-même.</p>	<p>14. Cet appareil est destiné à un usage domestique uniquement.</p> <p>15. Cet appareil peut être utilisé par des enfants à partir de 8 ans, et par des personnes ayant des capacités physiques, sensorielles ou mentales réduites ou un manque d'expérience et de connaissances à condition qu'elles aient été placées sous surveillance ou qu'elles aient reçu les instructions concernant l'utilisation de l'appareil en toute sécurité et qu'elles comprennent les dangers encourus. Les enfants ne doivent pas utiliser l'appareil sans l'aide ou la supervision d'un adulte.</p> <p>16. Gardez l'appareil et son cordon d'alimentation hors de la portée des enfants de moins de 8 ans.</p> <p>17. Afin d'assurer la sécurité de vos enfants, tenez tous les emballages (boîte, en plastique, carton, polystyrène, etc.) hors de leur portée.</p> <p>18. Avertissement : Ne laissez jamais l'appareil sans surveillance si les fils sont isolés complètement en place !</p>	<p>19. Avertissement : Assurez-vous que les ouvertures ne soient pas bloquées par les cheveux, les vêtements, etc. Et les parties du corps peuvent le fonctionnement.</p> <p>20. Avertissement : Avant de nettoyer, retirez la fiche de la prise secteur.</p> <p>21. Avertissement : Vous ne devez en aucun cas tenter d'ajuster, réparer, lubrifier, modifier ou remplacer une pièce pour le nettoyeur, sinon cela pourrait provoquer un choc électrique ou un incendie.</p> <p>22. Avertissement : Ne jetez jamais le fil du câble à l'arrière et laissez un fil libre sur un sacbac ou pour le débrancher.</p> <p>23. Avertissement : IL EST INTERDIT DE REMPLACER LE CÂBLE D'ALIMENTATION PAR VOUS-MÊME.</p> <p>24. Consultez l'information sur l'entretien, le nettoyage et la section « NETTOYAGE ET MAINTENANCE ».</p> <p>25. Consultez l'information sur l'entretien, le nettoyage et la section « UTILISATION DE L'APPAREIL ».</p>	<p>26. Le fil de la prise de courant du câble d'alimentation doit être enfiché du socle avant de nettoyer l'appareil ou d'intervenir sur les opérations d'entretien.</p> <p>27. Avertissement : risque de choc électrique pour les pièces volantes.</p> <p>POUR EFFECTUER TOUTE OPERATION DE REPARATION, TOUTOURS CONTACTER VOTRE REVENDEUR, SON SERVICE APRES-VENTES, OU DES PERSONNES DE QUALIFICATION SIMILAIRE AFIN D'EVITER TOUT DANGER.</p>			<p>GENERAL INFORMATION</p> <p>Model: 21030</p> <p>Power: 600 W</p> <p>Length: 1470 mm</p> <p>Width: 210 mm</p> <p>Height: 1000 mm</p>	<p>1. Ce produit est destiné à un usage domestique uniquement.</p> <p>2. Ce produit est destiné à un usage individuel domestique.</p> <p>3. Ce produit ne doit pas être utilisé dans un environnement professionnel.</p> <p>4. Avant de brancher votre appareil dans la prise de courant murale, vérifiez que l'ampérage électrique à votre domicile correspond à celle indiquée sur la plaque signalétique de l'appareil.</p> <p>5. Avant de brancher votre appareil dans la prise de courant murale, vérifiez que l'ampérage électrique à votre domicile correspond à celle indiquée sur la plaque signalétique de l'appareil.</p> <p>6. Avant de brancher votre appareil dans la prise de courant murale, vérifiez que l'ampérage électrique à votre domicile correspond à celle indiquée sur la plaque signalétique de l'appareil.</p>
 <p>INSTRUCTIONS FOR USE FIL 100</p> <p>GB</p>  <p>Vacuum Cleaner</p>		<p>THIS PRODUCT IS FOR HOUSEHOLD USE ONLY. NEVER USE FOR COMMERCIAL PURPOSES.</p> <p>PLEASE READ CAREFULLY THIS MANUAL BEFORE YOUR FIRST USE AND SAVE IT FOR FUTURE REFERENCE.</p> <p>IMPORTANT SAFEGUARDS When using electrical appliance, Basic safety precautions should always be followed including the following:</p> <ol style="list-style-type: none"> 1. Before connecting your vacuum cleaner into the wall outlet, please ensure that the current corresponds to that recommended for your device and your wall outlet. If properly grounded. 2. Do not insert the appliance in water or other liquid. 3. If the supply cord is damaged, it must be replaced by the manufacturer, its service agent or similarly qualified persons in order to avoid a hazard. 4. Do not touch the appliance with wet hands or feet when it is plugged into the wall outlet. 	<p>5. Never leave the appliance unattended when connected to the power supply.</p> <p>6. Do not allow children or anyone who has not read these instructions use your vacuum cleaner.</p> <p>7. Disconnect the unit from the wall outlet when not in use.</p> <p>8. Do not touch your device exposed to the external (electric) fields, sources of heat, direct sunlight, humidity, and sharp edges. Keep the device away from sources of heat like radiators, stoves, etc.</p> <p>9. Do not use non-manufacturer-approved extension cords; they could cause damage to the unit or fire.</p> <p>10. Do not use or do not plug your device, if:</p> <ul style="list-style-type: none"> a. The cord is defective or damaged. b. The product has been dropped. c. It shows signs of damage or malfunctions. <p>11. It is recommended to check regularly the supply cord for any sign of possible deterioration, and the appliance should not be used if the cable is damaged.</p>	<p>12. Never disassemble your product yourself.</p> <p>13. In case of operation of your device, do not try to fix it yourself, we ask you to contact your dealer repair shop, after-sales service, or qualified technician or similarly qualified person in order to avoid any danger.</p> <p>14. This appliance is intended for household use.</p> <p>15. This appliance can be used by children aged from 8 years and above and persons with reduced physical, sensory or mental capabilities or lack of experience and knowledge if they have been given supervision or instruction concerning use of the appliance in a safe way and understand the hazards involved. Children shall not play with the appliance. Cleaning and user maintenance shall not be made by children without supervision.</p> <p>16. Keep your device and its power cord out of the reach of children under 8 years.</p>	<p>17. In order to ensure your children's safety, please keep all packaging (plastic bags, boxes, polystyrene, etc.) out of their reach.</p> <p>18. Never use without the filter. Check that the filter is inserted correctly before use!</p> <p>19. Hair, clothing and body parts should be away from the vacuum nozzle during use!</p> <p>20. WARNING! Before cleaning, remove the main lid from the socket.</p> <p>21. Under no circumstances should you immerse the device in water for cleaning purposes. Otherwise, this might result in an electric shock or fire.</p> <p>22. CAUTION: Never wash the filter in the washing machine and do not use a dryer for drying it!</p>	<p>23. IT IS FORBIDDEN TO REPLACE YOU OWN THE POWER CABLE IF IT IS DAMAGED, IT MUST BE REPLACED BY THE SERVICE STORE, YOUR DEALER, MANUFACTURER, ITS SERVICE PERSON, OR SIMILAR QUALIFICATION TO AVOID A HAZARD.</p> <p>24. Regarding information about maintenance, please refer to the section «CLEANING AND MAINTENANCE».</p> <p>25. Regarding information about installation, please refer to the section «HOW TO USE».</p> <p>26. The plug must be removed from the socket outlet before cleaning or maintaining the appliance.</p> <p>27. Warning: risk of entrapment for rotating parts.</p>	<p>FOR ANY PROBLEM OR REPAIR, PLEASE ONLY CONTACT THE SERVICE STORE, YOUR DEALER, MANUFACTURER, ITS SERVICE PERSON, OR SIMILAR QUALIFICATION TO AVOID A HAZARD.</p>			<p>GENERAL INFORMATION</p> <p>Model: 21030</p> <p>Power: 600 W</p> <p>Length: 1470 mm</p> <p>Width: 210 mm</p> <p>Height: 1000 mm</p>	<p>1. This product is intended for household use only.</p> <p>2. This product is intended for individual domestic use.</p> <p>3. This product should not be used in a professional environment.</p> <p>4. Before plugging your device into the wall outlet, please ensure that the current corresponds to that recommended for your device and your wall outlet. If properly grounded.</p> <p>5. Before plugging your device into the wall outlet, please ensure that the current corresponds to that recommended for your device and your wall outlet. If properly grounded.</p> <p>6. Before plugging your device into the wall outlet, please ensure that the current corresponds to that recommended for your device and your wall outlet. If properly grounded.</p>



BY THE INTERNATIONAL SERVICE SERVICE
PMA - Environment - France