



La solution assistance

ERROR CODE



La solution assistance



Français

Page de

2

à

2



English

Page

3

to

3



Español

página

4

a

4



Português

página

5

a

5



Polski

strona

6

do

6



Magyar

oldal

7

és

7



Română

pagina

8

și

8



Deutsch

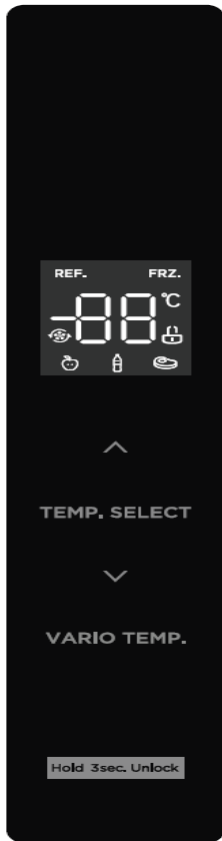
Seite von

9

und

9

La solution assistance




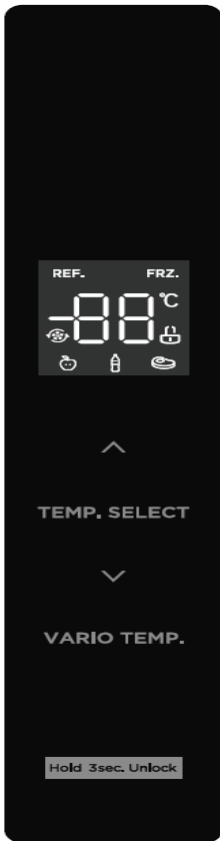
CODE ERREUR	DESCRIPTION
E1	Défaut sonde réfrigérateur
E2	Défaut sonde congélateur
E3	Défaut sonde clapet
E4	Défaut sonde dégivrage réfrigérateur
E5	Défaut sonde dégivrage congélateur
E6	Problème communication afficheur / platine de puissance
E7	Défaut sonde ambiant
E9	Température anormalement élevée dans le congélateur
EH	Défaut sonde humidité

La solution assistance

Valeurs sonde de températures							
T()	R(kΩ)	T()	R(kΩ)	T()	R(kΩ)	T()	R(kΩ)
-30	33.81	-18	16.90	2	5.87	8	4.37
-28	30.01	-16	15.15	3	5.59	10	3.97
-26	26.68	-10	10.92	4	5.32	15	3.14
-24	23.75	-5	8.39	5	5.06	20	2.50
-22	21.18	0	6.50	6	4.82	25	2.01
-20	18.90	1	6.18	7	4.59	30	1.62

Remplacement sonde de température FMF188348659 : Cette sonde est générique, vous pouvez être amené à couper les fils de la sonde défectueuse et à ressouder la nouveau lors de son remplacement si le connecteur est différent.






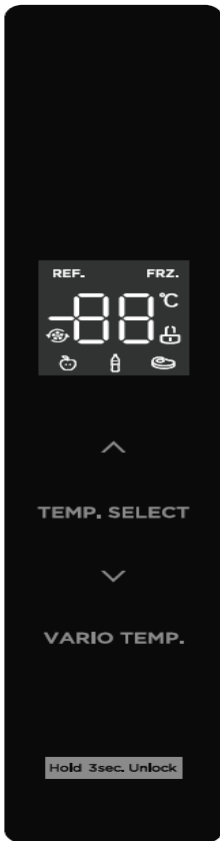
ERROR CODE	DESCRIPTION
E1	Refrigerator sensor fault
E2	Freezer sensor fault
E3	Valve sensor fault
E4	Refrigerator defrost sensor fault
E5	Freezer defrost sensor fault
E6	Display / power board communication problem
E7	Ambient sensor fault
E9	Abnormally high temperature in the freezer
EH	Humidity sensor fault

La solution assistance

Temperature probe values							
T(°C)	R(kΩ)	T(°C)	R(kΩ)	T(°C)	R(kΩ)	T(°C)	R(kΩ)
-30	33.81	-18	16.90	2	5.87	8	4.37
-28	30.01	-16	15.15	3	5.59	10	3.97
-26	26.68	-10	10.92	4	5.32	15	3.14
-24	23.75	-5	8.39	5	5.06	20	2.50
-22	21.18	0	6.50	6	4.82	25	2.01
-20	18.90	1	6.18	7	4.59	30	1.62

Temperature sensor replacement FMF188348659 : This probe is generic, you may have to cut the wires of the defective probe and resolder the new one when replacing it if the connector is different.






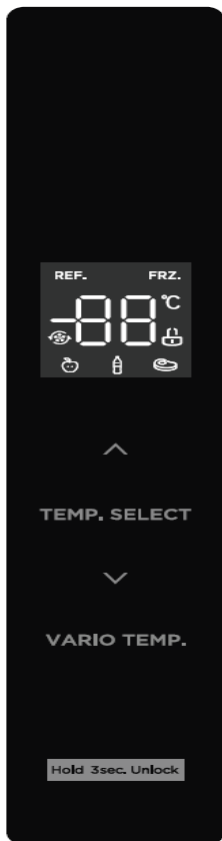
CÓDIGO DE ERROR	DESCRIPCIÓN
E1	Avería sensor frigorífico
E2	Fallo del sensor del congelador
E3	Fallo del sensor de la válvula
E4	Falla en sensor de descongelamiento del refrigerador
E5	Avería sensor descongelación congelador
E6	Problema de comunicación entre la pantalla y la tarjeta de alimentación
E7	Fallo del sensor de ambiente
E9	Temperatura anormalmente alta en el congelador
EH	Fallo del sensor de humedad

La solution assistance

Valores de la sonda de temperatura							
T()	R(kΩ)	T()	R(kΩ)	T()	R(kΩ)	T()	R(kΩ)
-30	33.81	-18	16.90	2	5.87	8	4.37
-28	30.01	-16	15.15	3	5.59	10	3.97
-26	26.68	-10	10.92	4	5.32	15	3.14
-24	23.75	-5	8.39	5	5.06	20	2.50
-22	21.18	0	6.50	6	4.82	25	2.01
-20	18.90	1	6.18	7	4.59	30	1.62

Reemplazo del sensor de temperatura **FMF188348659** : Esta sonda es genérica, es posible que tenga que cortar los cables de la sonda defectuosa y volver a soldar la nueva al reemplazarla si el conector es diferente.






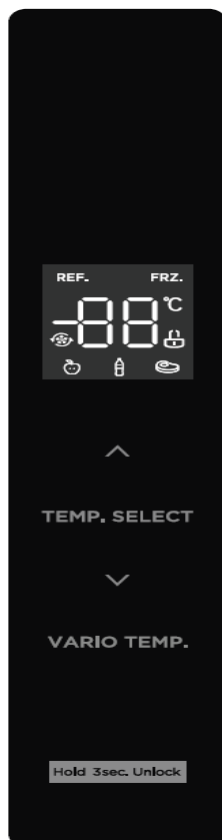
ERRO DE CÓDIGO	DESCRIÇÃO
E1	Falha no sensor da geladeira
E2	Falha no sensor do congelador
E3	Falha no sensor da válvula
E4	Falha no sensor de degelo da geladeira
E5	Falha no sensor de degelo do freezer
E6	Problema de comunicação do display/placa de alimentação
E7	Falha do sensor ambiente
E9	Temperatura anormalmente elevada no congelador
EH	Falha no sensor de umidade

La solution assistance

Valores da sonda de temperatura							
T()	R(kΩ)	T()	R(kΩ)	T()	R(kΩ)	T()	R(kΩ)
-30	33.81	-18	16.90	2	5.87	8	4.37
-28	30.01	-16	15.15	3	5.59	10	3.97
-26	26.68	-10	10.92	4	5.32	15	3.14
-24	23.75	-5	8.39	5	5.06	20	2.50
-22	21.18	0	6.50	6	4.82	25	2.01
-20	18.90	1	6.18	7	4.59	30	1.62

Substituição do sensor de temperatura **FMF188348659** : Esta sonda é genérica, pode ser necessário cortar os fios da sonda defeituosa e soldar novamente a nova ao substituí-la se o conector for diferente.






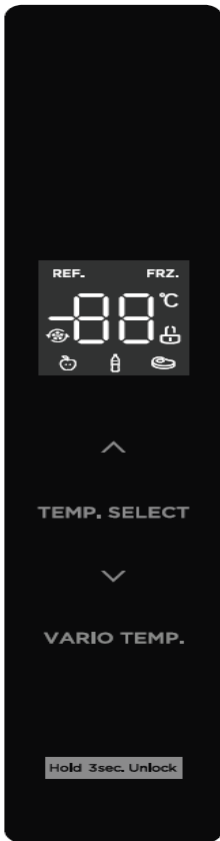
KOD BŁĘDU	OPIS
E1	Błąd czujnika lodówki
E2	Błąd czujnika zamrażarki
E3	Błąd czujnika zaworu
E4	Awaria czujnika odszraniania lodówki
E5	Błąd czujnika odszraniania zamrażarki
E6	Problem z komunikacją wyświetlacza / płyty zasilającej
E7	Błąd czujnika otoczenia
E9	Nienormalnie wysoka temperatura w zamrażarce
EH	Błąd czujnika wilgotności

La solution assistance

Wartości sondy temperatury							
T()	R(kΩ)	T()	R(kΩ)	T()	R(kΩ)	T()	R(kΩ)
-30	33.81	-18	16.90	2	5.87	8	4.37
-28	30.01	-16	15.15	3	5.59	10	3.97
-26	26.68	-10	10.92	4	5.32	15	3.14
-24	23.75	-5	8.39	5	5.06	20	2.50
-22	21.18	0	6.50	6	4.82	25	2.01
-20	18.90	1	6.18	7	4.59	30	1.62

Wymiana czujnika temperatury **FMF188348659** : Ta sonda jest standardowa, może być konieczne przecięcie przewodów uszkodzonej sondy i przelutowanie nowej podczas jej wymiany, jeśli złącze jest inne.






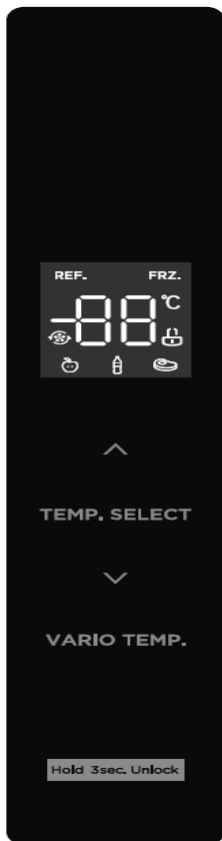
HIBAKÓD	LEÍRÁS
E1	Hűtőszekrény érzékelő hiba
E2	Fagyasztó érzékelő hiba
E3	Szelepezékelő hiba
E4	A hűtőszekrény leolvasztás érzékelője hibás
E5	Fagyasztó leolvasztás érzékelő hibája
E6	Kijelző/tápegység kommunikációs probléma
E7	Környezeti érzékelő hibája
E9	Szokatlanul magas hőmérséklet a fagyasztóban
EH	A páratartalom érzékelő hibája

La solution assistance

Hőmérséklet-szonda értékek							
T()	R(kΩ)	T()	R(kΩ)	T()	R(kΩ)	T()	R(kΩ)
-30	33.81	-18	16.90	2	5.87	8	4.37
-28	30.01	-16	15.15	3	5.59	10	3.97
-26	26.68	-10	10.92	4	5.32	15	3.14
-24	23.75	-5	8.39	5	5.06	20	2.50
-22	21.18	0	6.50	6	4.82	25	2.01
-20	18.90	1	6.18	7	4.59	30	1.62

Hőmérséklet érzékelő csere **FMF188348659** : Ez a szonda általános, előfordulhat, hogy el kell vágni a hibás szonda vezetéseket, és cserekor újra kell forrasztani az újat, ha más a csatlakozó.






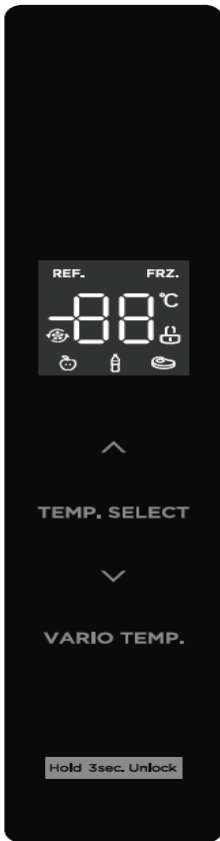
COD DE EROARE	DESCRIERE
E1	Eroare la senzorul frigiderului
E2	Eroare la senzorul congelatorului
E3	Defecțiune la senzorul supapei
E4	Eroare la senzorul de dezghețare al frigiderului
E5	Eroare la senzorul de dezghețare a congelatorului
E6	Problemă de comunicare display/placa de alimentare
E7	Defecțiune la senzorul de mediu
E9	Temperatură anormal de ridicată în congelator
EH	Eroare la senzorul de umiditate

La solution assistance

Valorile sondei de temperatură							
T()	R(kΩ)	T()	R(kΩ)	T()	R(kΩ)	T()	R(kΩ)
-30	33.81	-18	16.90	2	5.87	8	4.37
-28	30.01	-16	15.15	3	5.59	10	3.97
-26	26.68	-10	10.92	4	5.32	15	3.14
-24	23.75	-5	8.39	5	5.06	20	2.50
-22	21.18	0	6.50	6	4.82	25	2.01
-20	18.90	1	6.18	7	4.59	30	1.62

Înlocuirea senzorului de temperatură **FMF188348659** : Această sondă este generică, este posibil să trebuiască să tăiați firele sondei defecte și să o resedați pe cea nouă atunci când o înlocuiți dacă conectorul este diferit.





FEHLERCODE	BESCHREIBUNG
E1	Fehler am Kühlschranksensor
E2	Fehler am Gefrierschranksensor
E3	Fehler am Ventilsensor
E4	Fehler am Abtausensor des Kühlschranks
E5	Fehler am Abtausensor des Gefrierschranks
E6	Kommunikationsproblem zwischen Display und Stromversorgungsplatine
E7	Fehler am Umgebungssensor
E9	Ungewöhnlich hohe Temperatur im Gefrierschrank
EH	Fehler am Feuchtigkeitssensor

La solution assistance

Temperaturfühlerwerte							
T()	R(kΩ)	T()	R(kΩ)	T()	R(kΩ)	T()	R(kΩ)
-30	33.81	-18	16.90	2	5.87	8	4.37
-28	30.01	-16	15.15	3	5.59	10	3.97
-26	26.68	-10	10.92	4	5.32	15	3.14
-24	23.75	-5	8.39	5	5.06	20	2.50
-22	21.18	0	6.50	6	4.82	25	2.01
-20	18.90	1	6.18	7	4.59	30	1.62

Austausch des Temperatursensors FMF188348659 : Diese Sonde ist generisch. Wenn der Stecker anders ist, müssen Sie möglicherweise die Drähte der defekten Sonde abschneiden und die neue Sonde neu verlöten, wenn Sie sie austauschen.

