



La solution assistance

ERROR CODE



La solution assistance



Français

Page de

2

à

2



English

Page

3

to

3



Español

página

4

a

4



Português

página

5

a

5



Polski

strona

6

do

6



Magyar

oldal

7

és

7



Română

pagina

8

și

8



Deutsch

Seite von

9

und

9


La solution assistance



Code Erreur	Description
E1	Défaut sonde réfrigérateur
E2	Défaut sonde congélateur
E3	Défaut sonde chiller
E5	Défaut sonde de dégivrage
E6	Problème communication Afficheur / Platine de puissance
E7	Défaut sonde ambiant

La solution assistance

Remplacement sonde de température FMF188348659 : Cette sonde est générique, vous pouvez être amené à couper les fils de la sonde défectueuse et à ressouder la nouveau lors de son remplacement si le connecteur est différent.



Valeurs sonde de températures							
T()	R(kΩ)	T()	R(kΩ)	T()	R(kΩ)	T()	R(kΩ)
-30	33.81	-18	16.90	2	5.87	8	4.37
-28	30.01	-16	15.15	3	5.59	10	3.97
-26	26.68	-10	10.92	4	5.32	15	3.14
-24	23.75	-5	8.39	5	5.06	20	2.50
-22	21.18	0	6.50	6	4.82	25	2.01
-20	18.90	1	6.18	7	4.59	30	1.62

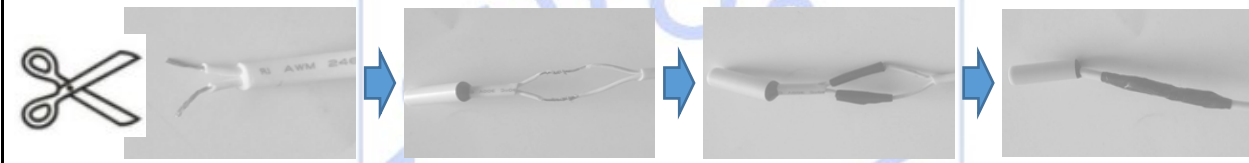
La solution assistance



Error code	Description
E1	Refrigerator sensor fault
E2	Freezer sensor fault
E3	Chiller sensor fault
E5	Defrost sensor fault
E6	Communication problem Display / Power board
E7	Ambient sensor fault

La solution assistance

Temperature sensor replacement FMF188348659 : This probe is generic, you may have to cut the wires of the defective probe and resolder the new one when replacing it if the connector is different.



Temperature probe values							
T()	R(kΩ)	T()	R(kΩ)	T()	R(kΩ)	T()	R(kΩ)
-30	33.81	-18	16.90	2	5.87	8	4.37
-28	30.01	-16	15.15	3	5.59	10	3.97
-26	26.68	-10	10.92	4	5.32	15	3.14
-24	23.75	-5	8.39	5	5.06	20	2.50
-22	21.18	0	6.50	6	4.82	25	2.01
-20	18.90	1	6.18	7	4.59	30	1.62


La solution assistance



Código de error	Descripción
E1	Avería sensor frigorífico
E2	Fallo del sensor del congelador
E3	Falla del sensor del enfriador
E5	Fallo sensor desescarche
E6	Problema de comunicación Pantalla / Placa de alimentación
E7	Fallo del sensor de ambiente

La solution assistance

Reemplazo del sensor de temperatura FMF188348659 : Esta sonda es genérica, es posible que tenga que cortar los cables de la sonda defectuosa y volver a soldar la nueva al reemplazarla si el conector es diferente.



Valores de la sonda de temperatura							
T()	R(kΩ)	T()	R(kΩ)	T()	R(kΩ)	T()	R(kΩ)
-30	33.81	-18	16.90	2	5.87	8	4.37
-28	30.01	-16	15.15	3	5.59	10	3.97
-26	26.68	-10	10.92	4	5.32	15	3.14
-24	23.75	-5	8.39	5	5.06	20	2.50
-22	21.18	0	6.50	6	4.82	25	2.01
-20	18.90	1	6.18	7	4.59	30	1.62


La solution assistance



Erro de código	Descrição
E1	Falha no sensor da geladeira
E2	Falha no sensor do congelador
E3	Falha no sensor do resfriador
E5	Falha no sensor de degelo
E6	Problema de comunicação Visor/placa de alimentação
E7	Falha do sensor ambiente

La solution assistance

Substituição do sensor de temperatura FMF188348659 : Esta sonda é genérica, você pode ter que cortar os fios da sonda defeituosa e resoldar a nova ao substituí-la se o conector for diferente.



Valores da sonda de temperatura							
T()	R(kΩ)	T()	R(kΩ)	T()	R(kΩ)	T()	R(kΩ)
-30	33.81	-18	16.90	2	5.87	8	4.37
-28	30.01	-16	15.15	3	5.59	10	3.97
-26	26.68	-10	10.92	4	5.32	15	3.14
-24	23.75	-5	8.39	5	5.06	20	2.50
-22	21.18	0	6.50	6	4.82	25	2.01
-20	18.90	1	6.18	7	4.59	30	1.62


La solution assistance



Kod błędu	Opis
E1	Błąd czujnika lodówki
E2	Błąd czujnika zamrażarki
E3	Błąd czujnika agregatu chłodniczego
E5	Błąd czujnika odszraniania
E6	Problem z komunikacją Wyświetlacz / płyta zasilająca
E7	Błąd czujnika otoczenia

La solution assistance

Wymiana czujnika temperatury FMF188348659 : Ta sonda jest standardowa, może być konieczne przecięcie przewodów uszkodzonej sondy i przelutowanie nowej podczas jej wymiany, jeśli złącze jest inne.



Wartości sondy temperatury							
T()	R(kΩ)	T()	R(kΩ)	T()	R(kΩ)	T()	R(kΩ)
-30	33.81	-18	16.90	2	5.87	8	4.37
-28	30.01	-16	15.15	3	5.59	10	3.97
-26	26.68	-10	10.92	4	5.32	15	3.14
-24	23.75	-5	8.39	5	5.06	20	2.50
-22	21.18	0	6.50	6	4.82	25	2.01
-20	18.90	1	6.18	7	4.59	30	1.62


La solution assistance



Hibakód	Leírás
E1	Hűtőszekrény érzékelő hiba
E2	Fagyasztó érzékelő hiba
E3	A hűtő érzékelő hibája
E5	Leolvasztás érzékelő hibája
E6	Kommunikációs probléma Kijelző/tápegység
E7	Környezeti érzékelő hibája

La solution assistance

Hőmérséklet érzékelő csere FMF188348659 : Ez a szonda általános, előfordulhat, hogy el kell vágni a hibás szonda vezetőkeit, és cserekor újra kell forrasztani az újat, ha más a csatlakozó.



Hőmérséklet-szonda értékek							
T()	R(kΩ)	T()	R(kΩ)	T()	R(kΩ)	T()	R(kΩ)
-30	33.81	-18	16.90	2	5.87	8	4.37
-28	30.01	-16	15.15	3	5.59	10	3.97
-26	26.68	-10	10.92	4	5.32	15	3.14
-24	23.75	-5	8.39	5	5.06	20	2.50
-22	21.18	0	6.50	6	4.82	25	2.01
-20	18.90	1	6.18	7	4.59	30	1.62


La solution assistance



Cod de eroare	Descriere
E1	Defecțiune la senzorul frigiderului
E2	Eroare la senzorul congelatorului
E3	Eroare la senzorul răcitorului de lichid
E5	Eroare la senzorul de dezghețare
E6	Problemă de comunicare Display / Placă de alimentare
E7	Defecțiune la senzorul de mediu

La solution assistance

Înlocuirea senzorului de temperatură FMF188348659 : Această sondă este generică, poate fi necesar să tăiați firele sondei defecte și să o resedați pe cea nouă atunci când o înlocuiți dacă conectorul este diferit.




Valorile sondei de temperatură							
T()	R(kΩ)	T()	R(kΩ)	T()	R(kΩ)	T()	R(kΩ)
-30	33.81	-18	16.90	2	5.87	8	4.37
-28	30.01	-16	15.15	3	5.59	10	3.97
-26	26.68	-10	10.92	4	5.32	15	3.14
-24	23.75	-5	8.39	5	5.06	20	2.50
-22	21.18	0	6.50	6	4.82	25	2.01
-20	18.90	1	6.18	7	4.59	30	1.62

La solution assistance



Fehlercode	Beschreibung
E1	Kühlschranksensorfehler
E2	Gefriersensorfehler
E3	Chiller-Sensorfehler
E5	Fehler des Abtausensors
E6	Kommunikationsproblem Anzeige-/Leistungsplatine
E7	Störung des Umgebungssensors

Austausch des Temperatursensors FMF188348659 : Diese Sonde ist generisch, Sie müssen möglicherweise die Drähte der defekten Sonde abschneiden und die neue Sonde neu anlöten, wenn Sie sie ersetzen, wenn der Stecker anders ist.



Temperaturfühlerwerte							
T()	R(kΩ)	T()	R(kΩ)	T()	R(kΩ)	T()	R(kΩ)
-30	33.81	-18	16.90	2	5.87	8	4.37
-28	30.01	-16	15.15	3	5.59	10	3.97
-26	26.68	-10	10.92	4	5.32	15	3.14
-24	23.75	-5	8.39	5	5.06	20	2.50
-22	21.18	0	6.50	6	4.82	25	2.01
-20	18.90	1	6.18	7	4.59	30	1.62