



La solution assistance

ERROR CODE



La solution assistance



Français

Page de

2

à

3



English

Page

4

to

5



Español

página

6

a

7



Português

página

8

a

9



Polski

strona

10

do

11



Magyar

oldal

12

és

13



Română

pagina

14

și

15



Deutsch

Seite von

16

und

17


La solution assistance



CODES ERREUR	Description
E0	Problème communication afficheur / puissance
E1	Défaut sonde réfrigérateur
E2	Défaut sonde congélateur
E3	Défaut sonde dégivrage
E4	Défaut ventilateur
E5	Défaut résistance dégivrage ou fusibles

T(°C)	R(kΩ)	T(°C)	R(kΩ)	T(°C)	R(kΩ)	T(°C)	R(kΩ)
-30	33,81	-18	16,90	2	5,87	8	4,37
-28	30,01	-16	15,15	3	5,59	10	3,97
-26	26,68	-10	10,92	4	5,32	15	3,14
-24	23,75	-5	8,39	5	5,06	20	2,50
-22	21,18	0	6,50	6	4,82	25	2,01
-20	18,90	1	6,18	7	4,59	30	1,62

La solution assistance



CN3	1	GND	Interrupteur porte congélateur	CN2	1	Ldth	Sonde congélateur
	2	Door2			2	GND	
	3	Comu			3	Hsth	Sonde dégivrage
	4	GND	Afficheur - Sonde ambiant		4	GND	
	5	+5V					
	6	+12V			5	Pw m	
CN7	1	Heat	Résistance clapet		6	FAN	Ventilateur
	2	+12V			7	GND	
	3	B-	Clapet		8	LED	Éclairage congélateur
	4	A-					
	5	B+					
	6	A+		CN6	1	SL-H	Neutre
	7	GND			2	FD-H	-
	8	Door1	Interrupteur porte réfrigérateur	3	-	Résistance dégivrage	
	9	+12V		4	ACN	-	
	10	Lcied	Éclairage réfrigérateur	CN1	1	ACN	Alimentation
	11	GND	Sonde réfrigérateur		2	-	
12	Lcth	3			ACL		
CN8	1	W	Compresseur	CN8	1	W	Compresseur
	2	-	-		2	-	-
	3	V	Compresseur		3	V	Compresseur
	4	-	-		4	-	-
					5	U	Compresseur




ERROR CODES	Description
E0	Display/power communication problem
E1	Refrigerator probe fault
E2	Freezer probe fault
E3	Defrost probe fault
E4	Fan fault
E5	Defrost resistor or fuse fault

Temperature probe values							
T(°C)	R(kΩ)	T(°C)	R(kΩ)	T(°C)	R(kΩ)	T(°C)	R(kΩ)
-30	33,81	-18	16,90	2	5,87	8	4,37
-28	30,01	-16	15,15	3	5,59	10	3,97
-26	26,68	-10	10,92	4	5,32	15	3,14
-24	23,75	-5	8,39	5	5,06	20	2,50
-22	21,18	0	6,50	6	4,82	25	2,01
-20	18,90	1	6,18	7	4,59	30	1,62

La solution assistance

Platinum wiring



CN3	1	GND	Freezer door switch	CN2	1	Ldth	Freezer probe
	2	Door2			2	GND	
	3	Comu			3	Hsth	Defrost probe
	4	GND	Display - Ambient probe		4	GND	
	5	+5V					
	6	+12V			5	Pw m	
CN7	1	Heat	Valve resistance		6	FAN	Fan
	2	+12V			7	GND	
	3	B-	Flapper		8	LED	Freezer lighting
	4	A-					
	5	B+					
	6	A+		CN6	1	SL-H	Neutral
	7	GND	Refrigerator door switch		2	FD-H	-
	8	Door1			3	-	Defrost resistance
	9	+12V	Refrigerator lighting	CN1	4	ACN	-
	10	Lcied			1	ACN	Food
	11	GND	Refrigerator probe		2	-	
	12	Lcth		3	ACL		
CN8	1	W	Compressor	CN8	1	W	Compressor
	2	-	-		2	-	-
	3	V	Compressor		3	V	Compressor
	4	-	-		4	-	-
	5	U	Compressor		5	U	Compressor




CÓDIGOS DE ERROR	Descripción
E0	Problema de comunicación de pantalla/alimentación
E1	Fallo en la sonda del refrigerador
E2	Fallo en la sonda del congelador
E3	Fallo sonda de deshielo
E4	Fallo del ventilador
E5	Fallo en resistencia de descongelación o fusible

T(°C)	R(kΩ)	T(°C)	R(kΩ)	T(°C)	R(kΩ)	T(°C)	R(kΩ)
-30	33,81	-18	16,90	2	5,87	8	4,37
-28	30,01	-16	15,15	3	5,59	10	3,97
-26	26,68	-10	10,92	4	5,32	15	3,14
-24	23,75	-5	8,39	5	5,06	20	2,50
-22	21,18	0	6,50	6	4,82	25	2,01
-20	18,90	1	6,18	7	4,59	30	1,62

La solution assistance

Cableado de platino




CN3	1	GND	Interrupcion de la puerta del congelador	CN2	1	Ldth	Sonda de congelador	
	2	Door2			2	GND		
	3	Comu			3	Hsth	Sonda de deshielo	
	4	GND	Pantalla - Sonda ambiental		4	GND		
	5	+5V				5	Pw m	
	6	+12V			6	FAN	Admirador	
CN7	1	Heat	Resistencia de la válvula		7	GND		
	2	+12V			8	LED	Iluminación del congelador	
	3	B-	Joven a la moda		9	+12V		
	4	A-		CN6	1	SL-H	neutral	
	5	B+			2	FD-H	-	
	6	A+	3		-	Resistencia al descongelamiento		
	7	GND	4		ACN	-		
	8	Door1	Interrupcion de puerta del refrigerador	CN1	1	ACN	Alimento	
	9	+12V	Iluminación del refrigerador		2	-		
	10	Lcied			3	ACL		
		11	GND	Sonda frigorifico	CN8	1	W	Compresor
		12	Lcth			2	-	-
				3		V	Compresor	
				4		-	-	
				5		U	Compresor	



CÓDIGOS DE ERRO	Descrição
E0	Problema de comunicação de exibição/energia
E1	Falha na sonda do refrigerador
E2	Falha na sonda do freezer
E3	Falha na sonda de degelo
E4	Falha do ventilador
E5	Resistor de degelo ou falha no fusível

T(°C)	R(kΩ)	T(°C)	R(kΩ)	T(°C)	R(kΩ)	T(°C)	R(kΩ)
-30	33,81	-18	16,90	2	5,87	8	4,37
-28	30,01	-16	15,15	3	5,59	10	3,97
-26	26,68	-10	10,92	4	5,32	15	3,14
-24	23,75	-5	8,39	5	5,06	20	2,50
-22	21,18	0	6,50	6	4,82	25	2,01
-20	18,90	1	6,18	7	4,59	30	1,62

La solution assistance




CN3	1	GND	Interruptor da porta do freezer	CN2	1	Ldth	Sonda de congelamento	
	2	Door2			2	GND		
	3	Comu	Display - Sonda ambiente		3	Hsth	Sonda de descongelamento	
	4	GND			4	GND		
	5	+5V			5	Pw m		
	6	+12V			6	FAN	Fã	
CN7	1	Heat	Resistência da válvula		7	GND		
	2	+12V			8	LED	Iluminação do congelador	
	3	B-	Melindroso		9	+12V		
	4	A-		CN6	1	SL-H	Neutro	
	5	B+			2	FD-H	-	
	6	A+	3		-	Resistência ao descongelamento		
	7	GND	4		ACN	-		
	8	Door1	Interruptor da porta da geladeira	CN1	1	ACN	Comida	
	9	+12V	Iluminação de geladeira		2	-		
	10	Lcied			3	ACL		
		11	GND	Sonda de geladeira	CN8	1	W	Compressor
		12	Lcth			2	-	-
				3		V	Compressor	
				4		-	-	
				5		U	Compressor	



KODY BŁĘDÓW	Opis
E0	Problem z komunikacją wyświetlacza/zasilania
E1	Błąd sondy lodówki
E2	Błąd sondy zamrażarki
E3	Błąd czujnika odszraniania
E4	Błąd wentylatora
E5	Uszkodzony rezystor odszraniania lub bezpiecznik

Wartości czujnika temperatury							
T(°C)	R(kΩ)	T(°C)	R(kΩ)	T(°C)	R(kΩ)	T(°C)	R(kΩ)
-30	33,81	-18	16,90	2	5,87	8	4,37
-28	30,01	-16	15,15	3	5,59	10	3,97
-26	26,68	-10	10,92	4	5,32	15	3,14
-24	23,75	-5	8,39	5	5,06	20	2,50
-22	21,18	0	6,50	6	4,82	25	2,01
-20	18,90	1	6,18	7	4,59	30	1,62

La solution assistance




CN3	1	GND	Przełącznik drzwi zamrażarki	CN2	1	Ldth	Sonda zamrażarki	
	2	Door2			2	GND		
	3	Comu			3	Hsth	Sonda odszraniania	
	4	GND	Wyświetlacz - Sonda otoczenia		4	GND		
	5	+5V			5	Pw m		
	6	+12V			6	FAN	Wentylator	
CN7	1	Heat	Opór zaworu	7	GND			
	2	+12V		8	LED	Oświetlenie zamrażarki		
	3	B-	Podłotek	9	+12V			
	4	A-		CN6	1	SL-H	Neutralny	
	5	B+			2	FD-H	-	
	6	A+	3		-	Odporność na rozmrażanie		
	7	GND	4		ACN	-		
	8	Door1	Przełącznik drzwi lodówki	CN1	1	ACN	Żywność	
	9	+12V	Oświetlenie lodówki		2	-		
	10	Lcied			3	ACL		
		11	GND	Sonda do lodówki	CN8	1	W	Kompresor
		12	Lcth			2	-	-
				3		V	Kompresor	
				4		-	-	
				5	U	Kompresor		



HIBAKÓDOK	Leírás
E0	Kijelző/tápfeszültség kommunikációs probléma
E1	Hűtőszonda hiba
E2	Fagyasztó szonda hiba
E3	Leolvasztás szonda hibája
E4	Ventilátor hiba
E5	Leolvasztó ellenállás vagy biztosíték hiba

Hőmérséklet-szonda értékek							
T(°C)	R(kΩ)	T(°C)	R(kΩ)	T(°C)	R(kΩ)	T(°C)	R(kΩ)
-30	33,81	-18	16,90	2	5,87	8	4,37
-28	30,01	-16	15,15	3	5,59	10	3,97
-26	26,68	-10	10,92	4	5,32	15	3,14
-24	23,75	-5	8,39	5	5,06	20	2,50
-22	21,18	0	6,50	6	4,82	25	2,01
-20	18,90	1	6,18	7	4,59	30	1,62

La solution assistance



CN3	1	GND	Fagyasztó ajtó kapcsoló	CN2	1	Ldth	Fagyasztó szonda	
	2	Door2			2	GND		
	3	Comu			3	Hsth	Leolvasztó szonda	
	4	GND	Kijelző - Ambient szonda		4	GND		
	5	+5V			5	Pw m		
	6	+12V			6	FAN	Ventilátor	
CN7	1	Heat	Szelep ellenállás		7	GND		
	2	+12V			8	LED	Fagyasztó világítás	
	3	B-			9	+12V		
	4	A-	Légycsapó	CN6	1	SL-H	Semleges	
	5	B+			2	FD-H	-	
	6	A+			3	-	Leolvasztási ellenállás	
	7	GND	Hűtőszekrény ajtó kapcsoló		4	ACN	-	
	8	Door1		CN1	1	ACN		
	9	+12V	Hűtőszekrény világítás		2	-	Étel	
	10	Lcied			3	ACL		
		11	GND	Hűtőszonda	CN8	1	W	Kompresszor
		12	Lcth			2	-	-
				3		V	Kompresszor	
				4		-	-	
					5	U	Kompresszor	




CODURI DE EROARE	Descriere
E0	Problemă de comunicare cu afișaj/putere
E1	Defecțiune sonda frigiderului
E2	Eroare sonda congelatorului
E3	Eroare sonda de dezghețare
E4	Defecțiune a ventilatorului
E5	Rezistență de dezghețare sau defecțiune a siguranței

Valorile sondei de temperatură							
T(°C)	R(kΩ)	T(°C)	R(kΩ)	T(°C)	R(kΩ)	T(°C)	R(kΩ)
-30	33,81	-18	16,90	2	5,87	8	4,37
-28	30,01	-16	15,15	3	5,59	10	3,97
-26	26,68	-10	10,92	4	5,32	15	3,14
-24	23,75	-5	8,39	5	5,06	20	2,50
-22	21,18	0	6,50	6	4,82	25	2,01
-20	18,90	1	6,18	7	4,59	30	1,62

La solution assistance

Cablaj de platină



CN3	1	GND	Comutator ușa congelator	CN2	1	Ldth	Sonda congelatorului
	2	Door2			2	GND	
	3	Comu			3	Hsth	Sondă de dezghețare
	4	GND	Afișaj - Sondă ambientală		4	GND	
	5	+5V			5	Pw m	
	6	+12V			6	FAN	Ventilator
CN7	1	Heat	Rezistența supapei		7	GND	
	2	+12V			8	LED	Iluminarea congelatorului
	3	B-			9	+12V	
	4	A-	Flapper	CN6	1	SL-H	Neutru
	5	B+			2	FD-H	-
	6	A+			3	-	Rezistența la dezghețare
	7	GND	Comutator ușa frigiderului		4	ACN	-
	8	Door1		CN1	1	ACN	
	9	+12V	Iluminarea frigiderului		2	-	Alimente
	10	Lcied			3	ACL	
	11	GND	Sonda frigiderului	CN8	1	W	Compresor
	12	Lcth			2	-	-
			3		V	Compresor	
			4		-	-	
			5		U	Compresor	




FEHLERCODE S	Beschreibung
E0	Problem mit der Anzeige/Stromkommunikation
E1	Fehler der Kühlschranksonde
E2	Fehler der Gefriersonde
E3	Fehler des Abtaufühlers
E4	Lüfterfehler
E5	Abtauwiderstand oder Sicherung defekt

Temperaturfühlerwerte							
T(°C)	R(kΩ)	T(°C)	R(kΩ)	T(°C)	R(kΩ)	T(°C)	R(kΩ)
-30	33,81	-18	16,90	2	5,87	8	4,37
-28	30,01	-16	15,15	3	5,59	10	3,97
-26	26,68	-10	10,92	4	5,32	15	3,14
-24	23,75	-5	8,39	5	5,06	20	2,50
-22	21,18	0	6,50	6	4,82	25	2,01
-20	18,90	1	6,18	7	4,59	30	1,62

La solution assistance

Platinverkabelung



CN3	1	GND	Türschalter des Gefrierschranks	CN2	1	Ldth	Gefrierssonde	
	2	Door2			2	GND		
	3	Comu			3	Hsth	Abtausonde	
	4	GND	Display – Umgebungssonde		4	GND		
	5	+5V			5	Pw m	Lüfter	
	6	+12V	6		FAN			
CN7	1	Heat	Ventilwiderstand		7	GND		
	2	+12V			8	LED	Gefrierschrankbeleuchtung	
	3	B-	Flapper		9	+12V		
	4	A-		CN6	1	SL-H	Neutral	
	5	B+			2	FD-H	-	
	6	A+	3		-	Abtaubeständigkeit		
	7	GND	4		ACN	-		
	8	Door1	Kühlschranktürschalter	CN1	1	ACN	Essen	
	9	+12V	Kühlschrankbeleuchtung		2	-		
	10	Lcied			3	ACL		
		11	GND	Kühlschranksonde	CN8	1	W	Kompressor
		12	Lcth			2	-	-
				3		V	Kompressor	
				4		-	-	
				5		U	Kompressor	