



La solution assistance

# ERROR CODE



La solution assistance



**Français**

**Page de**

**2**

**à**

**2**



**English**

**Page**

**3**

**to**

**3**



**Español**

**página**

**4**

**a**

**4**



**Português**

**página**

**5**

**a**

**5**



**Polski**

**strona**

**6**

**do**

**6**



**Magyar**

**oldal**

**7**

**és**

**7**



**Română**

**pagina**

**8**

**și**

**8**



**Deutsch**

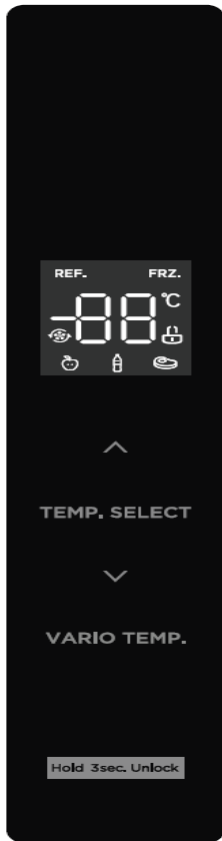
**Seite von**

**9**

**und**

**9**

*La solution assistance*




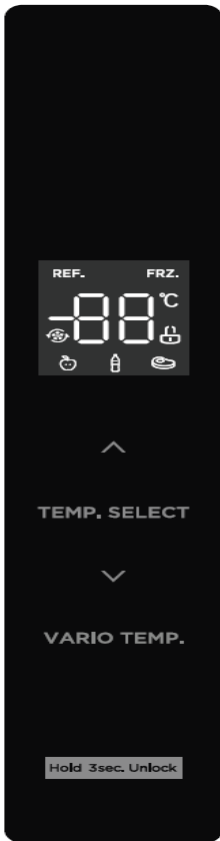
CODE ERREUR	DESCRIPTION
<b>E1</b>	Défaut sonde réfrigérateur
<b>E2</b>	Défaut sonde congélateur
<b>E3</b>	Défaut sonde clapet
<b>E4</b>	Défaut sonde dégivrage réfrigérateur
<b>E5</b>	Défaut sonde dégivrage congélateur
<b>E6</b>	Problème communication afficheur / platine de puissance
<b>E7</b>	Défaut sonde ambiant
<b>E9</b>	Température anormalement élevée dans le congélateur
<b>EH</b>	Défaut sonde humidité

*La solution assistance*

Valeurs sonde de températures							
T( )	R(kΩ)	T( )	R(kΩ)	T( )	R(kΩ)	T( )	R(kΩ)
-30	33.81	-18	16.90	2	5.87	8	4.37
-28	30.01	-16	15.15	3	5.59	10	3.97
-26	26.68	-10	10.92	4	5.32	15	3.14
-24	23.75	-5	8.39	5	5.06	20	2.50
-22	21.18	0	6.50	6	4.82	25	2.01
-20	18.90	1	6.18	7	4.59	30	1.62

Remplacement sonde de température **FMF188348659** : Cette sonde est générique, vous pouvez être amené à couper les fils de la sonde défectueuse et à ressouder la nouveau lors de son remplacement si le connecteur est différent.






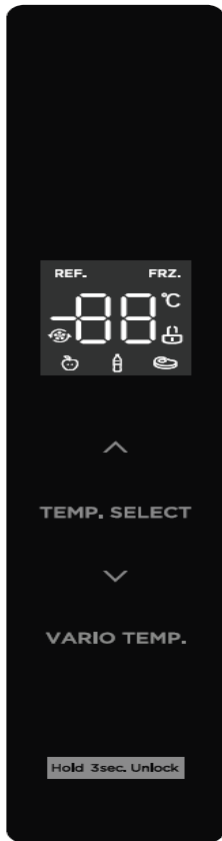
ERROR CODE	DESCRIPTION
<b>E1</b>	Refrigerator sensor fault
<b>E2</b>	Freezer sensor fault
<b>E3</b>	Valve sensor fault
<b>E4</b>	Refrigerator defrost sensor fault
<b>E5</b>	Freezer defrost sensor fault
<b>E6</b>	Display / power board communication problem
<b>E7</b>	Ambient sensor fault
<b>E9</b>	Abnormally high temperature in the freezer
<b>EH</b>	Humidity sensor fault

*La solution assistance*

Temperature probe values							
T( °C )	R(kΩ)	T( °C )	R(kΩ)	T( °C )	R(kΩ)	T( °C )	R(kΩ)
-30	33.81	-18	16.90	2	5.87	8	4.37
-28	30.01	-16	15.15	3	5.59	10	3.97
-26	26.68	-10	10.92	4	5.32	15	3.14
-24	23.75	-5	8.39	5	5.06	20	2.50
-22	21.18	0	6.50	6	4.82	25	2.01
-20	18.90	1	6.18	7	4.59	30	1.62

**Temperature sensor replacement FMF188348659** : This probe is generic, you may have to cut the wires of the defective probe and resolder the new one when replacing it if the connector is different.






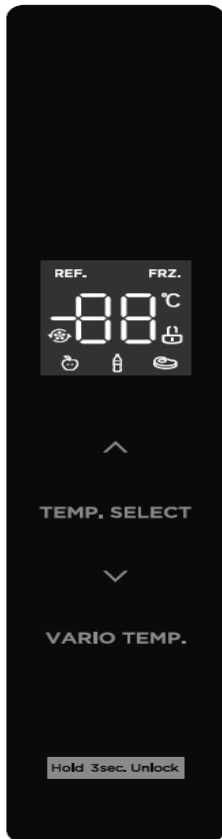
CÓDIGO DE ERROR	DESCRIPCIÓN
<b>E1</b>	Avería sensor frigorífico
<b>E2</b>	Fallo del sensor del congelador
<b>E3</b>	Fallo del sensor de la válvula
<b>E4</b>	Falla en sensor de descongelamiento del refrigerador
<b>E5</b>	Avería sensor descongelación congelador
<b>E6</b>	Problema de comunicación entre la pantalla y la tarjeta de alimentación
<b>E7</b>	Fallo del sensor de ambiente
<b>E9</b>	Temperatura anormalmente alta en el congelador
<b>EH</b>	Fallo del sensor de humedad

*La solution assistance*

Valores de la sonda de temperatura							
T( )	R(kΩ)	T( )	R(kΩ)	T( )	R(kΩ)	T( )	R(kΩ)
-30	33.81	-18	16.90	2	5.87	8	4.37
-28	30.01	-16	15.15	3	5.59	10	3.97
-26	26.68	-10	10.92	4	5.32	15	3.14
-24	23.75	-5	8.39	5	5.06	20	2.50
-22	21.18	0	6.50	6	4.82	25	2.01
-20	18.90	1	6.18	7	4.59	30	1.62

Reemplazo del sensor de temperatura **FMF188348659** : Esta sonda es genérica, es posible que tenga que cortar los cables de la sonda defectuosa y volver a soldar la nueva al reemplazarla si el conector es diferente.




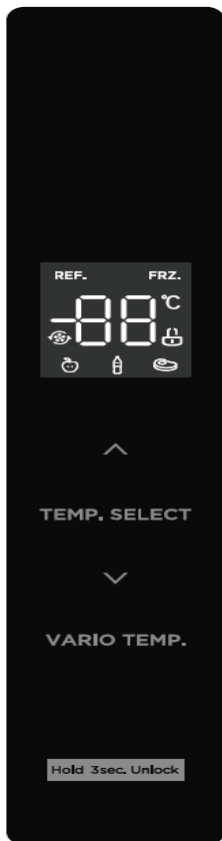


ERRO DE CÓDIGO	DESCRIÇÃO
<b>E1</b>	Falha no sensor da geladeira
<b>E2</b>	Falha no sensor do congelador
<b>E3</b>	Falha no sensor da válvula
<b>E4</b>	Falha no sensor de degelo da geladeira
<b>E5</b>	Falha no sensor de degelo do freezer
<b>E6</b>	Problema de comunicação do display/placa de alimentação
<b>E7</b>	Falha do sensor ambiente
<b>E9</b>	Temperatura anormalmente elevada no congelador
<b>EH</b>	Falha no sensor de umidade

Valores da sonda de temperatura							
T( )	R(kΩ)	T( )	R(kΩ)	T( )	R(kΩ)	T( )	R(kΩ)
-30	33.81	-18	16.90	2	5.87	8	4.37
-28	30.01	-16	15.15	3	5.59	10	3.97
-26	26.68	-10	10.92	4	5.32	15	3.14
-24	23.75	-5	8.39	5	5.06	20	2.50
-22	21.18	0	6.50	6	4.82	25	2.01
-20	18.90	1	6.18	7	4.59	30	1.62

Substituição do sensor de temperatura **FMF188348659** : Esta sonda é genérica, pode ser necessário cortar os fios da sonda defeituosa e soldar novamente a nova ao substituí-la se o conector for diferente.






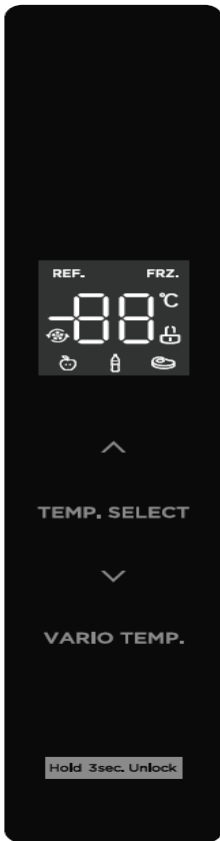
KOD BŁĘDU	OPIS
<b>E1</b>	Błąd czujnika lodówki
<b>E2</b>	Błąd czujnika zamrażarki
<b>E3</b>	Błąd czujnika zaworu
<b>E4</b>	Awaria czujnika odszraniania lodówki
<b>E5</b>	Błąd czujnika odszraniania zamrażarki
<b>E6</b>	Problem z komunikacją wyświetlacza / płyty zasilającej
<b>E7</b>	Błąd czujnika otoczenia
<b>E9</b>	Nienormalnie wysoka temperatura w zamrażarce
<b>EH</b>	Błąd czujnika wilgotności

*La solution assistance*

Wartości sondy temperatury							
T( )	R(kΩ)	T( )	R(kΩ)	T( )	R(kΩ)	T( )	R(kΩ)
-30	33.81	-18	16.90	2	5.87	8	4.37
-28	30.01	-16	15.15	3	5.59	10	3.97
-26	26.68	-10	10.92	4	5.32	15	3.14
-24	23.75	-5	8.39	5	5.06	20	2.50
-22	21.18	0	6.50	6	4.82	25	2.01
-20	18.90	1	6.18	7	4.59	30	1.62

**Wymiana czujnika temperatury FMF188348659** : Ta sonda jest standardowa, może być konieczne przecięcie przewodów uszkodzonej sondy i przelutowanie nowej podczas jej wymiany, jeśli złącze jest inne.






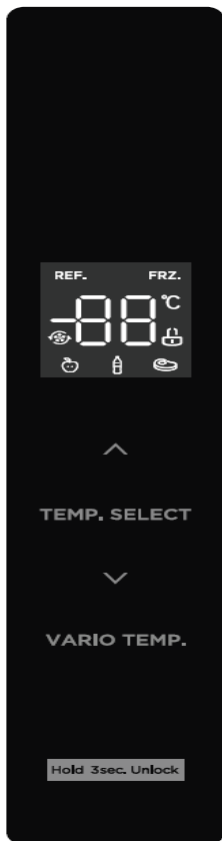
HIBAKÓD	LEÍRÁS
<b>E1</b>	Hűtőszekrény érzékelő hiba
<b>E2</b>	Fagyasztó érzékelő hiba
<b>E3</b>	Szelepezékelő hiba
<b>E4</b>	A hűtőszekrény leolvasztás érzékelője hibás
<b>E5</b>	Fagyasztó leolvasztás érzékelő hibája
<b>E6</b>	Kijelző/tápegység kommunikációs probléma
<b>E7</b>	Környezeti érzékelő hibája
<b>E9</b>	Szokatlanul magas hőmérséklet a fagyasztóban
<b>EH</b>	A páratartalom érzékelő hibája

*La solution assistance*

Hőmérséklet-szonda értékek							
T( )	R(kΩ)	T( )	R(kΩ)	T( )	R(kΩ)	T( )	R(kΩ)
-30	33.81	-18	16.90	2	5.87	8	4.37
-28	30.01	-16	15.15	3	5.59	10	3.97
-26	26.68	-10	10.92	4	5.32	15	3.14
-24	23.75	-5	8.39	5	5.06	20	2.50
-22	21.18	0	6.50	6	4.82	25	2.01
-20	18.90	1	6.18	7	4.59	30	1.62

Hőmérséklet érzékelő csere **FMF188348659** : Ez a szonda általános, előfordulhat, hogy el kell vágni a hibás szonda vezetéseket, és cserekor újra kell forrasztani az újat, ha más a csatlakozó.






COD DE EROARE	DESCRIERE
<b>E1</b>	Eroare la senzorul frigiderului
<b>E2</b>	Eroare la senzorul congelatorului
<b>E3</b>	Defecțiune la senzorul supapei
<b>E4</b>	Eroare la senzorul de dezghețare al frigiderului
<b>E5</b>	Eroare la senzorul de dezghețare a congelatorului
<b>E6</b>	Problemă de comunicare display/placa de alimentare
<b>E7</b>	Defecțiune la senzorul de mediu
<b>E9</b>	Temperatură anormal de ridicată în congelator
<b>EH</b>	Eroare la senzorul de umiditate

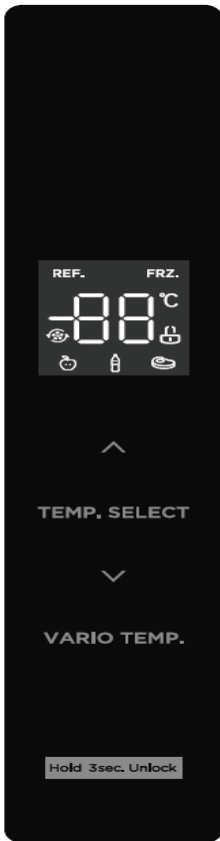
*La solution assistance*

Valorile sondei de temperatură							
T( )	R(kΩ)	T( )	R(kΩ)	T( )	R(kΩ)	T( )	R(kΩ)
-30	33.81	-18	16.90	2	5.87	8	4.37
-28	30.01	-16	15.15	3	5.59	10	3.97
-26	26.68	-10	10.92	4	5.32	15	3.14
-24	23.75	-5	8.39	5	5.06	20	2.50
-22	21.18	0	6.50	6	4.82	25	2.01
-20	18.90	1	6.18	7	4.59	30	1.62

Înlocuirea senzorului de temperatură **FMF188348659** : Această sondă este generică, este posibil să trebuiască să tăiați firele sondei defecte și să o resedați pe cea nouă atunci când o înlocuiți dacă conectorul este diferit.







FEHLERCODE	BESCHREIBUNG
<b>E1</b>	Fehler am Kühlschranksensor
<b>E2</b>	Fehler am Gefrierschranksensor
<b>E3</b>	Fehler am Ventilsensor
<b>E4</b>	Fehler am Abtausensor des Kühlschranks
<b>E5</b>	Fehler am Abtausensor des Gefrierschranks
<b>E6</b>	Kommunikationsproblem zwischen Display und Stromversorgungsplatine
<b>E7</b>	Fehler am Umgebungssensor
<b>E9</b>	Ungewöhnlich hohe Temperatur im Gefrierschrank
<b>EH</b>	Fehler am Feuchtigkeitssensor

*La solution assistance*

Temperaturfühlerwerte							
T( )	R(kΩ)	T( )	R(kΩ)	T( )	R(kΩ)	T( )	R(kΩ)
-30	33.81	-18	16.90	2	5.87	8	4.37
-28	30.01	-16	15.15	3	5.59	10	3.97
-26	26.68	-10	10.92	4	5.32	15	3.14
-24	23.75	-5	8.39	5	5.06	20	2.50
-22	21.18	0	6.50	6	4.82	25	2.01
-20	18.90	1	6.18	7	4.59	30	1.62

**Austausch des Temperatursensors FMF188348659** : Diese Sonde ist generisch. Wenn der Stecker anders ist, müssen Sie möglicherweise die Drähte der defekten Sonde abschneiden und die neue Sonde neu verlöten, wenn Sie sie austauschen.

