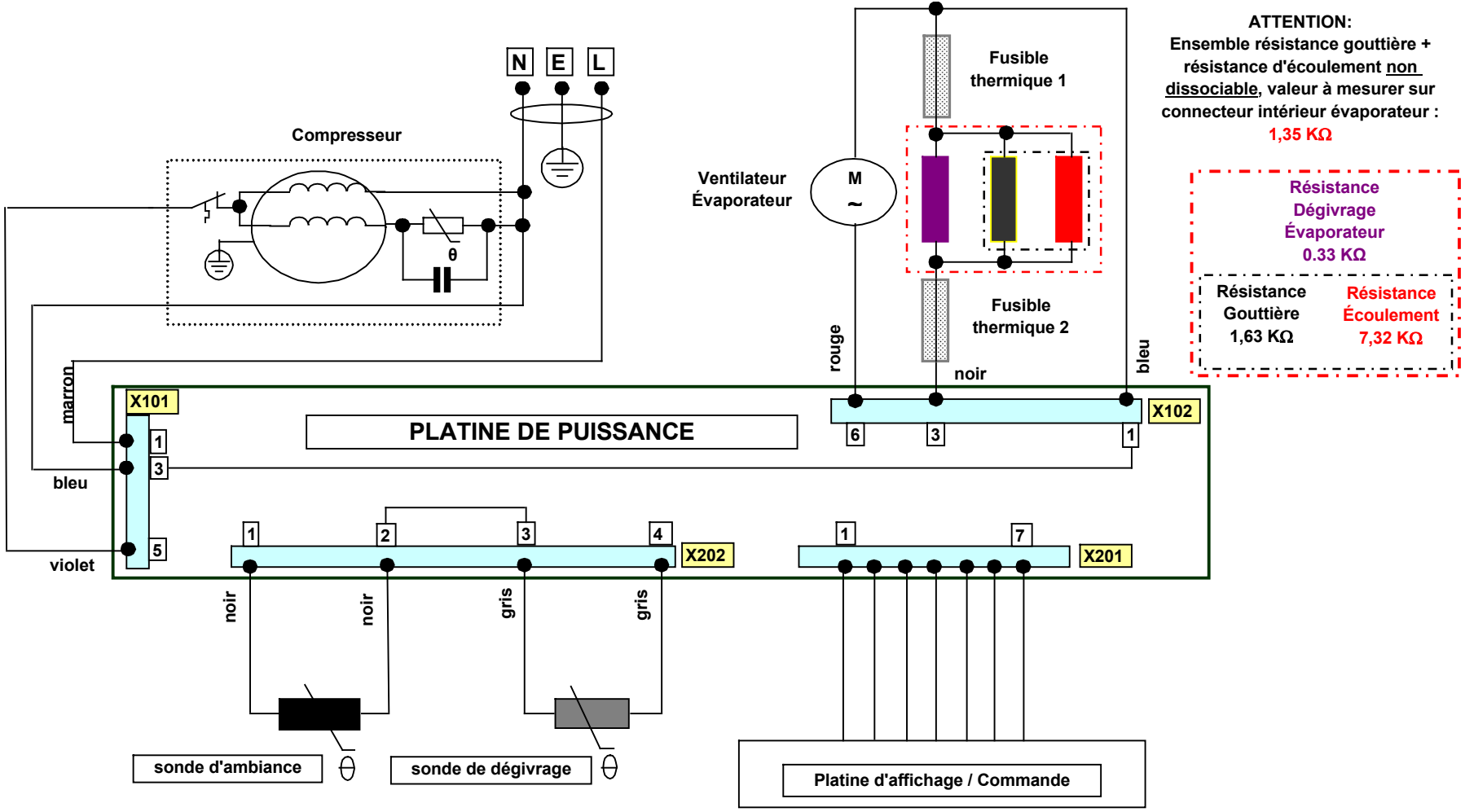






Schéma électrique



Accès platine de puissance et mesures possibles




Présence secteur
(Marron / Bleu)



Mesure de l'ensemble résistances et fusibles thermiques:
Détacher le connecteur et mesurer entre le fil noir et le fil bleu
=> Valeur à l'ohmmètre : 250 Ω / 260 Ω



Sonde de dégivrage (gris) valeur ~ 20 k Ω à -18° c
Sonde d'ambiance (noir) valeur ~ 26 k Ω à -18° c
(Détacher le connecteur pour effectuer les mesures)



Sonde de dégivrage
située sur
l'évaporateur en façade

Sonde d'ambiance
située en haut à
gauche façade
abattante