





EMPLACEMENT DES SONDES



Sonde d'humidité et connecteur intermédiaire
(le connecteur intermédiaire se situe côté gauche lorsque l'on est face au produit)




La solution assistance


DC8BW566C (962242) Documentation Technique

Samana®


CODES ERREURS




Bac plein / Défaut de la pompe de vidange /
Défaut de la sonde de niveau d'eau



Défaut de la sonde résistance ou de la sonde de sortie filtre



Défaut du capteur d'humidité ou du connecteur intermédiaire



Défaut de la partie chauffage (résistance / thermostat)