








CODE ERREUR	VOYANTS CLIGNOTANTS	DESCRIPTION
E1		Temps de remplissage trop long
		Arrivée d'eau ouverte, niveau d'eau dans le produit Débitmètre, électrovanne
E3		Temps de chauffage trop long
		Présence de chaleur en fin cycle Sonde, résistance
E4		Détection d'un débordement, fuite
		Fuite d'eau sous le produit
E6		Défaut sonde de température
		Vérification si sonde coupée
E7		Défaut sonde de température
		Vérification si sonde sonde en court circuit
E8		Défaut clapet d'inversion bras
		Contrôle clapet d'inversion
Ed		Pb communication afficheur / carte
		Contrôle câblage entre carte puissance et afficheur

Valeurs sonde de température			
T(°C)	R(kΩ)	T(°C)	R(kΩ)
15	17,48	50	4,144
20	12,12	60	3,011
25	10	70	2,224
30	8,299	80	1,667
40	5,807	85	1,451

La solution assistance

Pour accéder au programme test, débrancher puis rebrancher le lave vaisselle

<input type="radio"/> — Intensif  <input type="radio"/> — 90 min 		<input type="radio"/> — Programme  — Marche/Arrêt
<input type="radio"/> — Normal  <input type="radio"/> — Rapide 		<input type="radio"/> — Départ différé  — Départ/Pause
<input type="radio"/> — ECO éco <input type="radio"/> — Trempage 		<input type="radio"/> — Alt sup/inf 

N°	Éléments actifs	Description
0	Accès au programme test	Porte ouverte : Maintenir enfoncé Départ Pause + Marche Arrêt puis fermer la porte
1	Electrovanne d'arrivée d'eau	Remplissage cuve jusqu'à 3,6 L.
2	Pompe de cyclage + Résistance	Activation pompe de cyclage à grande vitesse, 10s. Plus tard activation de la résistance jusqu'à atteindre 57°C (Un bip tous les 3°C) <i>Pour écourter le test, appuyer sur Départ/Pause</i>
3	Pompe de cyclage + Boite à produit	Passage de la pompe de cyclage en petite vitesse pendant 8s. Activation boite à produit pendant 45s
4	Electrovanne de régénération	Ouverture de l'électrovanne de régénération pendant 30s.
5	Pompe de vidange	Activation de la pompe de vidange pendant 30s.
6	Fin	Emet un bip avant arrêt du programme test

La solution assistance