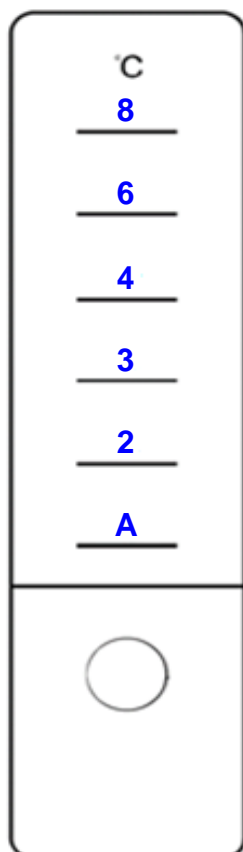
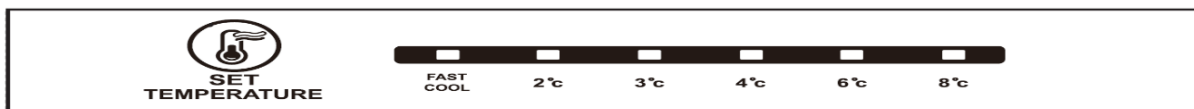



Liste codes erreur

Les codes erreurs sont une combinaison de voyant clignotants sur l'afficheur. La platine d'affichage selon la variante de l'appareil est à l'intérieur du réfrigérateur ou sur la porte




CODE ERREUR *		DESCRIPTION
Afficheur sur porte	Afficheur dans REF	
A + 2°C	Fast cool + 2°C	Défaut sonde REFRIGERATEUR Fridge sensor faulty
A + 6°C	Fast cool + 6°C	Défaut sonde CONGELATEUR Freezer sensor faulty
A + 3°C	Fast cool + 3°C	Défaut sonde DEGIVRAGE Defrost sensor faulty
2°C + 4°C	2°C + 4°C	Problème communication AFFICHEUR / PLATINE DE PUISSANCE Communication failure Display / Main PCB
A + 4°C	Fast cool + 4°C	Défaut sonde AMBIANT Ambiant sensor faulty
2°C + 6°C	2°C + 6°C	Temperature congélateur au dessus de 8° pendant 6 heures High temperature alarm
2°C + 3°C	2°C + 3°C	Défaut touche réglage (appuyée en permanence) Fault long press on button


A = Touche Fonction SUPER ou 

Valeurs sondes / Sensor values							
Tx(°C)	R (KΩ)	Tx(°C)	R (KΩ)	Tx(°C)	R (KΩ)	Tx(°C)	R (KΩ)
-30	33.81	-18	16.90	2	5.873	8	4.372
-28	30.01	-16	15.12	3	5.587	10	3.972
-26	26.68	-10	10.920	4	5.315	15	3.141
-24	23.76	-5	8,392	5	5.060	20	2.501
-22	21.18	0	6.495	6	4.818	25	2.005
-20	18.90	1	6.175	7	4.589	30	1.617

Remplacement sonde de température FMF188348659 :

Cette sonde est générique, vous pouvez être amené à couper les fils de la sonde défectueuse et à ressouder la nouvelle lors de son remplacement si le connecteur est différent.





CN1 - ALIM		
1	2	3
L	-	N

CN4								
9	8	7	6	5	4	3	2	1
Inter REF		Sonde REF		Sonde évapo.		Sonde ambient		Gnd
+5V	R Sw	R Snr	+5V	+5V	Fd Snr	Am Snr	+5V	

CN2				
1	2	3	4	5
Comp.	-	N	-	Rés. Dégiv.

CN5 - AFFICHEUR (intérieur)							
8	7	6	5	4	3	2	1
-	-	LED	-	-	KEY	Gnd	+5V

CN3				
1	2	3	4	5
Eclairage REF		Ventil. CGL		-
LED	+12V	+12V	F Fan	

CN6 - AFFICHEUR (porte)			
1	2	3	4
RXD	TXD	GND	+12V