



PLAQUE DE CUISSON VITROCÉRAMIQUE

ATTENTION

VEUILLEZ CONSERVER IMPERATIVEMENT CETTE NOTICE D'UTILISATION

- 1) Cet appareil n'est pas prévu pour être utilisé par des personnes (y compris les enfants) dont les capacités physiques, sensorielles ou mentales sont réduites, ou des personnes dénuées d'expérience ou de connaissance, sauf si elles ont pu bénéficier, par l'intermédiaire d'une personne responsable de leur sécurité, d'une surveillance ou d'instructions préalables concernant l'utilisation de l'appareil.

- 2) Il convient de surveiller les enfants pour s'assurer qu'ils ne jouent pas avec l'appareil.

- 3) Les appareils ne sont pas destinés à être mis en fonctionnement au moyen d'une minuterie extérieure ou par un système de commande à distance séparé.

Cher(ère) client(e)

Nous vous remercions d'avoir acheté cette table de cuisson vitrocéramique.

Veuillez lire ce manuel d'instructions attentivement avant l'utilisation et l'installation.

Principe de fonctionnement

Cette table de cuisson vitrocéramique utilise directement la résistance des éléments chauffants pour la génération de chaleur, et le contrôle de la puissance de sortie se fait à l'aide des manettes de commande.

Sécurité

- Protection contre la température élevée
Le capteur de température intégré dans l'appareil détecte régulièrement la température de la table de cuisson. Lorsqu'une température excessive est détectée, la table de cuisson s'arrête automatiquement.
- Indicateurs de chaleur résiduelle
Après l'utilisation de la table de cuisson, de la chaleur résiduelle reste dans la zone chauffante.
Un voyant indique que la dessus de la plaque de cuisson reste à une température élevée.

Installation

- Installation de la plaque de cuisson
Découper le plan de travail selon les dimensions indiquées dans le schéma.
Un dégagement d'au moins 50 mm doit être conservé autour du trou.
Assurez-vous que l'épaisseur du plan de travail est d'au moins 30mm. Veuillez choisir un plan de travail dont le matériau est résistant à la chaleur pour éviter toute déformation causée par le rayonnement thermique de la plaque chauffante.

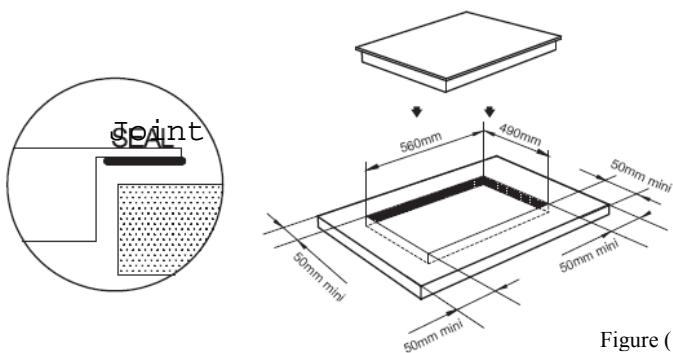


Figure (1)

- En toutes circonstances, assurez-vous que la table de cuisson vitrocéramique est bien ventilée et que l'entrée d'air et la sortie d'air ne sont pas bouchées.
Assurez-vous que la table de cuisson vitrocéramique est en bon état de fonctionnement.
Comme indiqué dans la figure (2).

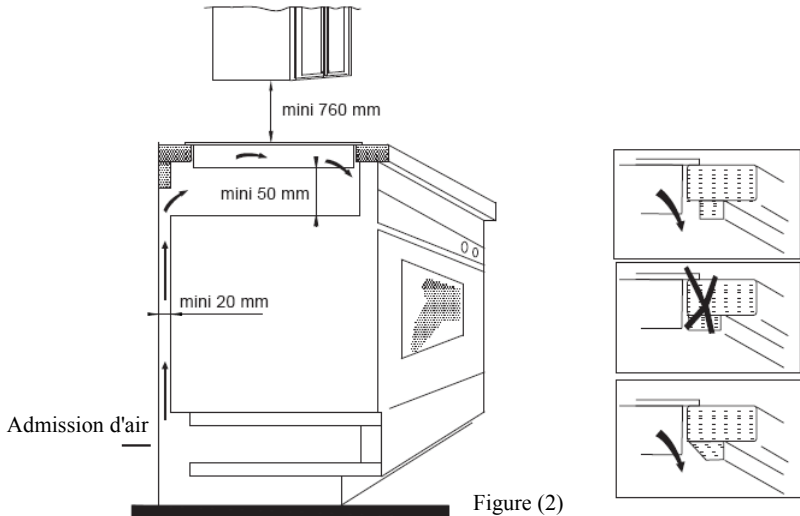
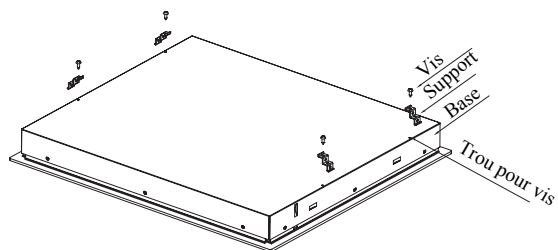


Figure (2)

- Remarque : La distance de sécurité entre la table de cuisson vitrocéramique et le plan situé au-dessus de la table de cuisson doit être au moins de 760mm.

Fixer la table de cuisson sur la table en vissant les 4 supports sous la table de cuisson (voir photo) après encastrement. Ajuster la position des supports pour s'adapter à l'épaisseur de la table.



Avertissements

1. La table de cuisson vitrocéramique doit être installée par du personnel ou un technicien qualifié. Ne jamais procéder à l'installation par vous-même.
2. La table de cuisson vitrocéramique ne peut être montée sur un réfrigérateur, une lave-vaisselle ou un sèche linge.
3. La table de cuisson doit être installée de manière à assurer le meilleur dégagement de chaleur afin d'augmenter sa sûreté.
4. Le mur à l'arrière de la table et le plan de travail doivent pouvoir résister à la chaleur.
5. Pour éviter tout dommage, le joint d'étanchéité doit pouvoir résister à la chaleur.
6. Ne pas utiliser de produit de nettoyage en spray sur la table encore chaude.
7. Une planche doit être installée entre la table de cuisson et un four par exemple.

● Connexion du cordon d'alimentation

La prise de courant doit être connectée conformément aux standards appropriés.

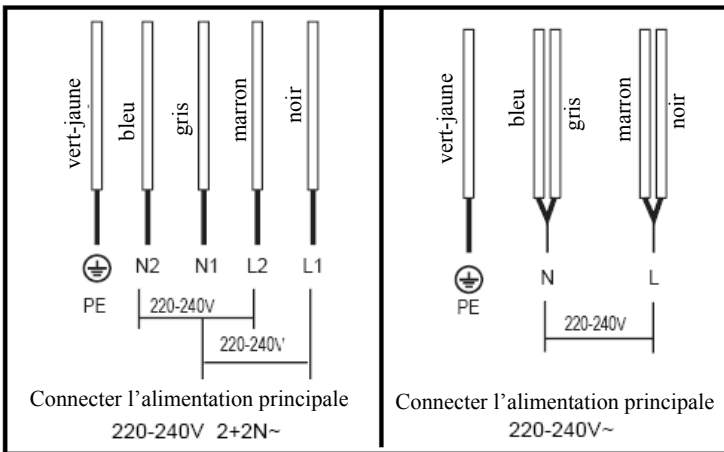


Figure (3)

Si le cordon est abîmé ou doit être remplacé, l'opération doit être faite par un agent de service après vente, avec des outillages appropriés afin d'éviter les accidents. Si l'appareil est directement raccordé à des conducteurs principaux, un disjoncteur omnipolaire doit être installé avec un dégagement minimum de 3mm entre les contacts. L'installateur doit s'assurer que la connexion électrique est correcte et conforme aux règlements de sécurité.

Le cordon ne doit pas être plié ou comprimé.

Le cordon doit être vérifié régulièrement et ne peut être remplacé que par un technicien qualifié.

Schéma de la table de cuisson vitrocéramique

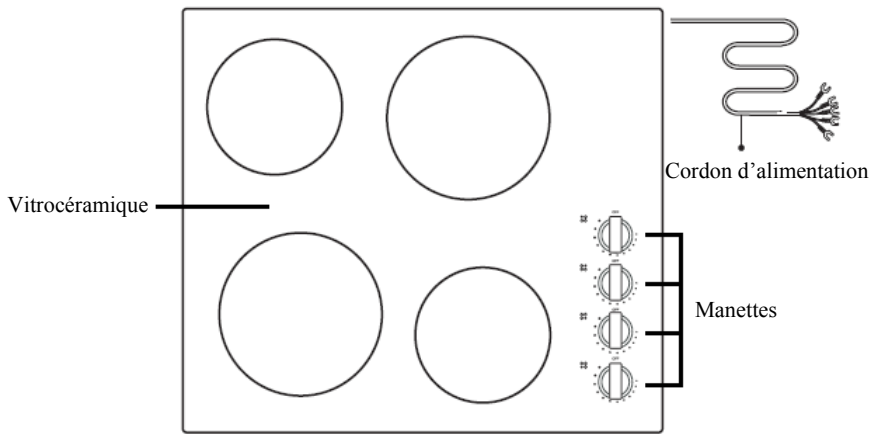
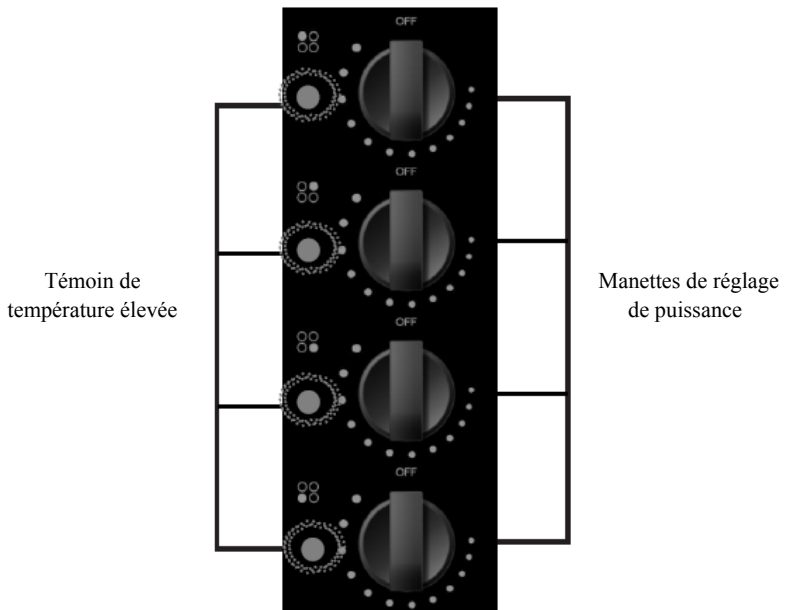


Schéma du panneau de contrôle



Instructions d'utilisation

Instructions d'opération :

Après avoir branché la table de cuisson, poser la casserole au centre de la plaque céramique. Tourner le bouton dans le sens approprié en fonction de la puissance désirée pour allumer la table.

Témoin d'indication de température élevée :

Lorsque la table vitrocéramique est trop chaude, le témoin d'indication de température élevée s'allume. Ne pas toucher la plaque vitrocéramique avant que le témoin s'éteigne.

Extinction : Après utilisation, veuillez tourner le bouton sur la position «O» pour arrêter la table de cuisson.

Les puissances des foyers sont indiquées ci-dessous:

Zone chauffante	Arrière gauche	Arrière droit	Avant droit	Avant gauche
Puissance	1200W	1800W	1200W	1800W

Rappels de sécurité et Entretien



Un interrupteur d'air de protection de puissance doit être raccordé conformément aux règlements concernant l'installation électrique.



Ne jamais utiliser la table de cuisson vitrocéramique dans des environnements où la température est élevée, tels que près d'une cuisinière à gaz ou à kérosène.



Ne pas mettre de détergents ni matériaux inflammables dans l'équipement monté sous la table de cuisson vitrocéramique.



Les objets métalliques tels que les couteaux, les fourchettes, les cuillères et les couvercles ne doivent pas être mis sur la table de cuisson car ils peuvent devenir chauds.



Pour les aliments en conserve, veuillez ne pas les chauffer avant d'ouvrir la boîte, afin d'éviter tout risque d'explosion due à l'expansion thermique.



Si le cordon fourni est endommagé, il doit être remplacé par le fabricant, ces agents de services après vente ou des personnes qualifiées afin d'éviter le risque.



Ne pas poser des appareils rugueux ou irréguliers, qui peuvent causer des dommages, sur la surface de la table de cuisson.



Si la surface s'est fêlée, éteindre l'appareil pour éviter tout choc électrique.



Ne jamais laver la table de cuisson à induction directement à l'eau afin d'éviter les risques.



Ne jamais utiliser la table de cuisson vitrocéramique sans aliments dedans, autrement, la performance peut être affectée et un endommagement peut se produire.



Après avoir été utilisé pendant une longue période, la zone chauffante correspondante de la table de cuisson vitrocéramique reste chaude. Ne jamais toucher la surface vitrocéramique pour éviter toute brûlure.



Gardez l'appareil électrique hors la portée des enfants ou des personnes non averties. Ne pas les laisser utiliser l'appareil sans surveillance.



Utilisation à l'intérieur uniquement.



Nettoyer la table de cuisson vitrocéramique régulièrement.

! Cet appareil n'est pas destiné à être mis en fonctionnement au moyen d'une minuterie extérieure ou par un système de commande à distance séparé.

! Cet appareil n'est pas prévu pour être utilisé par des personnes (y compris les enfants) dont les capacités physiques, sensorielles ou mentales sont réduites, ou des personnes dénuées d'expérience ou de connaissance, sauf si elles ont pu bénéficier, par l'intermédiaire d'une personne responsable de leur sécurité, d'une surveillance ou d'instructions préalables concernant l'utilisation de l'appareil. Il convient de surveiller les enfants pour s'assurer qu'ils ne jouent pas avec l'appareil.

! La température des surfaces accessibles peut être élevée lorsque l'appareil est en fonctionnement.

! Un moyen de déconnexion du réseau d'alimentation ayant une distance d'ouverture des contacts de tous les pôles doit être prévu conformément aux règles d'installation.



Enlèvement des appareils ménagers usagés

La directive européenne 2002/96/EC sur les Déchets des Equipements Electriques et Electroniques (DEEE), exige que les appareils ménagers usages ne soient pas jetés dans le flux normal des déchets municipaux. Les appareils usagés doivent être collectés séparément afin d'optimiser le taux de récupération et le recyclage des matériaux qui les composent, et réduire l'impact sur la santé humaine et l'environnement.

Le symbole de la poubelle barrée est apposée sur tous les produits pour rappeler les obligations de collecte séparée.

Les consommateurs devront contacter les autorités locales ou leur revendeur concernant la démarche à suivre pour l'enlèvement de leur vieil appareil

Maintenance Service Garantie

Pour toute défaillance de ce produit, veuillez contacter votre service après vente.

1. Notre table de cuisson vitrocéramique est garantie un an.
2. La garantie débute à partir de la date d'émission de la facture.
3. Les cas suivants ne sont pas couverts par la garantie:
Dommages causés par une utilisation, un stockage ou une maintenance incorrecte de l'utilisateur.
Dommages causés par un démontage ou une réparation auprès d'un service après vente non agréé par notre société.
Facture non conforme ou modifiée.
La facture valide ne peut pas être présentée.
Dommages causés par la force majeure.
Usage commercial de la table de cuisson vitrocéramique.