






# LAVE VAISSELLE FAR V1600

## Interprétation des codes PANNE

Visualisation de l'affichage	CODES ERREUR	Signification des codes	Causes probables
	Le voyant <b>Eco</b> clignote	Le temps de remplissage est trop long	Robinet fermé, Pression du réseau trop faible, Filtre /électrovanne ou tuyau bouché, Turbine ou ILS débitmètre en défaut, Défaut sur électrovanne, Défaut sur carte.
	Les voyants <b>Eco</b> et <b>Normal</b> clignotent	Le temps de chauffage est trop long et la température requise n'est pas atteinte.	Défaut sur circuit de chauffage : - Résistance coupée, - Sonde de température en défaut, - Défaut de connectique, - Défaut sur carte.
	Le voyant <b>Intensif</b> clignote	Détection d'un débordement	Défaut remplissage : - débitmètre défectueux, - Electrovanne fuit à l'arrêt, - Défaut sur carte. Excès de mousse. Fuite pompe(s) ou assemblage/cuve.
	Les voyants <b>Intensif</b> et <b>Normal</b> clignotent	Défaut sur circuit sonde de température.	Circuit sonde de température coupé ou sonde coupée
	Les voyants <b>Intensif</b> + <b>Normal</b> + <b>Eco</b> clignotent	Défaut sur sonde de température.	Court-circuit / sonde de température.