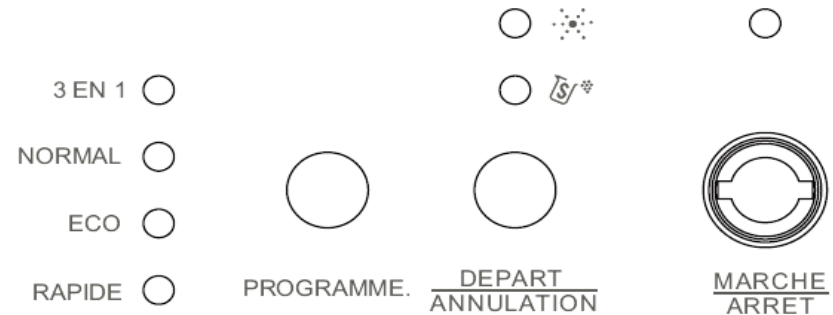











LAVE VAISSELLE FAR V1045

Interprétation des codes PANNES

Les Codes Pannes sont identifiables grace aux voyants situés à droite du bandeau de commande



	CODE PANNE	SIGNIFICATION	CAUSE POSSIBLE
RAPIDE 	Le témoin RAPIDE clignote rapidement	Temps de remplissage trop long	Le robinet d'eau n'est pas ouvert Défaut sur ILS du répartiteur Défaut de la platine de commande Défaut de l'électrovanne
ECO  RAPIDE 	Les témoins ECO et RAPIDE clignotent rapidement	Temps de chauffe trop long	Défaillance du capteur de température Défaillance de la résistance
NORMAL 	Les témoins NORMAL clignote rapidement	Détection d'un débordement	Fuite d'eau détectée dans le socle de l'appareil
NORMAL  ECO 	Les témoins NORMAL et ECO clignotent rapidement	Défaillance du capteur de température	Circuit endommagé ou capteur de température cassé
NORMAL  ECO  RAPIDE 	Les témoins NORMAL, ECO et RAPIDE clignotent rapidement	Défaillance du capteur de température	Circuit endommagé ou capteur de température cassé