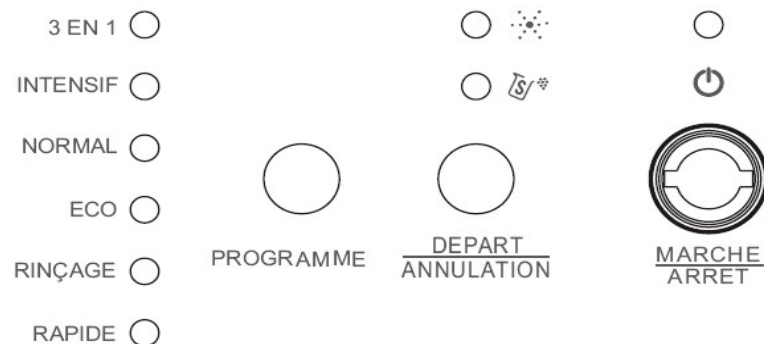











# LAVE VAISSELLE FAR LV1246S

## Interprétation des codes PANNES

Les Codes Pannes sont identifiables grace aux voyants situés à droite du bandeau de commande



	CODE PANNE	SIGNIFICATION	CAUSE POSSIBLE
RAPIDE 	Le témoin RAPIDE clignote rapidement	Temps de remplissage trop long	Le robinet d'eau n'est pas ouvert Défaut sur ILS du répartiteur Défaut de la platine de commande Défaut de l'électrovanne
RINÇAGE  RAPIDE 	Les témoins RINÇAGE et RAPIDE clignotent rapidement	Temps de chauffe trop long	Défaillance du capteur de température Défaillance de la résistance
ECO 	Les témoins ECO clignote rapidement	Détection d'un débordement	Fuite d'eau détectée dans le socle de l'appareil
ECO  RINÇAGE 	Les témoins ECO et RINÇAGE clignotent rapidement	Défaillance du capteur de température	Circuit endommagé ou capteur de température cassé
ECO  RINÇAGE  RAPIDE 	Les témoins ECO, RINÇAGE et RAPIDE clignotent rapidement	Défaillance du capteur de température	Circuit endommagé ou capteur de température cassé