




## Four FAR FMP65XAT12

### Liste des codes erreurs

Code Erreur	Description	Action corrective
<b>ER-1</b>	Défaut sonde de température (ouverte).	Remplacer la sonde de température. Remplacer la platine d'affichage.
<b>ER-2</b>	Défaut sonde de température (court circuit).	Remplacer la sonde de température. Remplacer la platine d'affichage.
<b>ER-3</b>	Défaut sonde de température (court circuit).	Remplacer la sonde de température. Remplacer la platine d'affichage.
<b>ER-4</b>	La température du four en au dessus de 300°C lors de la mise en fonctionnement.	Appuyer sur la touche annulation  et laisser refroidir quelques minutes.
<b>ER-5</b>	En fonction Pyrolyse (PYA) durée de chauffe trop longue.	Durée supérieure à 12 min pour passer de 200°C à 270°C
<b>ER-6</b>	Porte ouverte lors de l'activation de la pyrolyse.	Appuyer sur la touche annulation  et fermer la porte du four.
<b>DOOR</b>	Porte ouverte lors de l'activation de la pyrolyse.	Appuyer sur la touche annulation  et fermer la porte du four.
<b>COOL</b>	Température à l'intérieure du four > 300° C	Nécessite une période de refroidissement pour abaisser la température.
<b>8888</b>	En fonction Pyrolyse (PYA) durée de chauffe trop longue.	Durée supérieure à 12 min pour passer de 200°C à 270°C