





































CODE ERREUR	VOYANTS CLIGNOTANTS	DESCRIPTION
E1	     	Temps de remplissage trop long
		Arrivée d'eau ouverte, niveau d'eau dans le produit Débitmètre, électrovanne
E3	     	Temps de chauffage trop long
		Présence de chaleur en fin cycle Sonde, résistance
E4	     	Détection d'un débordement, fuite
		Fuite d'eau sous le produit
E6	     	Défaut sonde de température
		Vérification si sonde coupée
E7	     	Défaut sonde de température
		Vérification si sonde sonde en court circuit
Ed	     	Défaut communication
		Vérification câblage de communication entre platine de puissance et affichage

Valeurs sonde de température			
T(°C)	R(kΩ)	T(°C)	R(kΩ)
15	17,48	50	4,144
20	12,12	60	3,011
25	10	70	2,224
30	8,299	80	1,667
40	5,807	85	1,451

La solution assistance