

UTILISATION NORMALE DE LA SONDE DE CUISSON A CŒUR

Lorsque la sonde de cuisson "à cœur" est connectée, l'afficheur indique "PA08" ainsi que le symbole de la sonde:




Une fois celle-ci déconnectée, l'afficheur bascule en mode horloge :



AFFICHAGE "PA08" ALORS QUE LA SONDRE DE CUISSON A CŒUR N'EST PAS CONNECTEE



Fiche de connexion sonde de cuisson

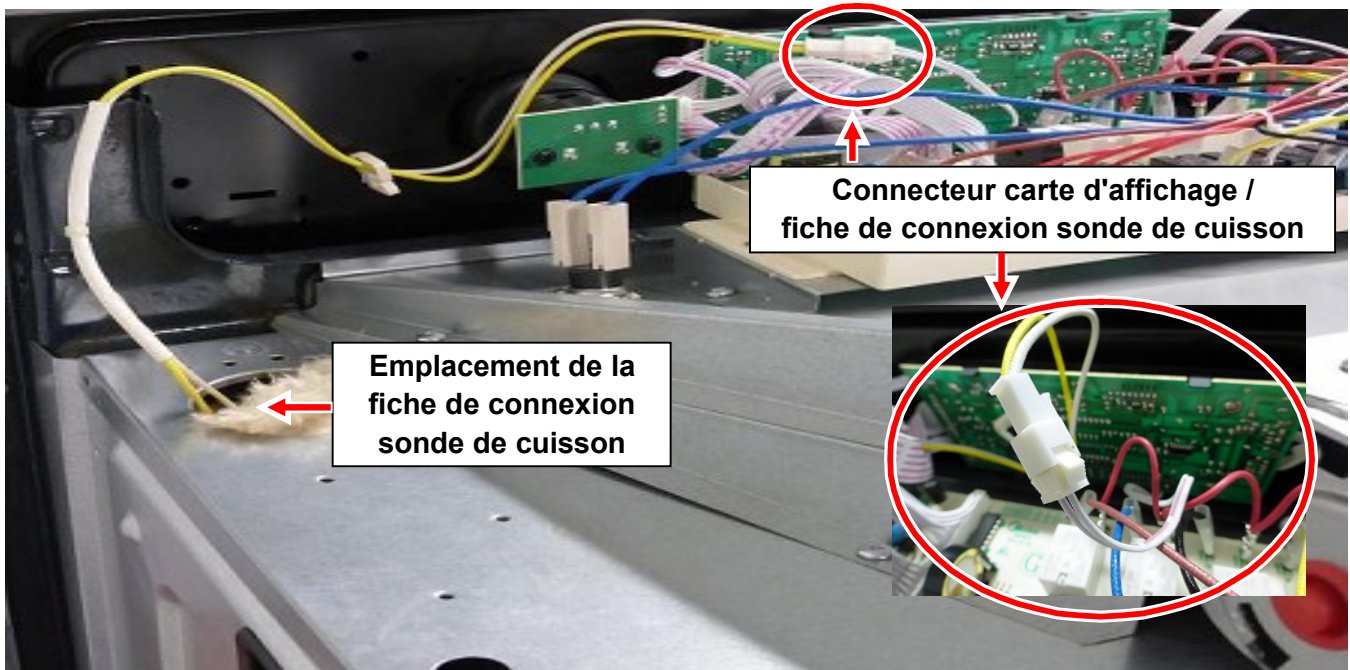


Carte d'affichage


Le défaut peut provenir de la fiche de connexion ou de la carte affichage.

VERIFICATIONS A EFFECTUER POUR DETERMINER L'ORIGINE DU DEFAUT :

Une fois le four débranché, enlever le couvercle supérieur pour avoir accès aux éléments:



→ Débrancher le connecteur de la fiche de connexion de la sonde de cuisson comme suit:



Une fois le connecteur de la sonde de cuisson déconnecté, rebrancher le four, deux cas peuvent se présenter :

- Si l'afficheur n'indique plus " PA08 ", remplacer la fiche.
- Si l'afficheur indique toujours " PA08 ", remplacer la carte d'affichage.