






La solution assistance

Four VALBERG FM65PNMSC et FM65PXMSC



Liste des codes erreurs

Code Erreur	Description	Action corrective
ER-1	Défaut sonde de température (ouverte).	Remplacer la sonde de température. Remplacer la platine d'affichage.
ER-2	Défaut sonde de température (court circuit).	Remplacer la sonde de température. Remplacer la platine d'affichage.
ER-3	Défaut sonde de température (court circuit).	Remplacer la sonde de température. Remplacer la platine d'affichage.
ER-4	La température du four en au dessus de 300°C lors de la mise en fonctionnement.	Appuyer sur la touche annulation  et laisser refroidir quelques minutes.
ER-5	En fonction Pyrolyse (PYA) durée de chauffe trop longue.	Durée supérieure à 12 min pour passer de 200°C à 270°C
ER-6	Porte ouverte lors de l'activation de la pyrolyse.	Appuyer sur la touche annulation  et fermer la porte du four.
DOOR	Porte ouverte lors de l'activation de la pyrolyse.	Appuyer sur la touche annulation  et fermer la porte du four.
COOL	Température à l'intérieure du four > 300° C	Nécessite une période de refroidissement pour abaisser la température.
8888	En fonction Pyrolyse (PYA) durée de chauffe trop longue.	Durée supérieure à 12 min pour passer de 200°C à 270°C
PA08	A interpréter comme "PROB" indique la présence de la sonde de cuisson à cœur sur le modèle FMP65XMSC	Si le code apparaît sans que la sonde soit connecté, vérifier la connectique au niveau du moufle